

1 januari – 31 december 2024

# Årsredovisning


Promimic AB (publ)



# Innehåll

VD kommenterar .....	4
Kort om Promimic.....	6
Case: S.I.N. 360.....	10
Case: Evolution Spine .....	11
Case: Next Orthosurgical .....	12
Case: ATEC Spine .....	13
Patientnytta .....	15
Styrelse och företagsledning.....	16
Förvaltningsberättelse.....	19
Finansiella rapporter .....	24
Noter .....	30
Undertecknande .....	36
Revisionsberättelse.....	37
Bolagsstyrningsrapport.....	40





**2 miljoner sålda implantat**

**Rekordmånga  
godkända produkter**

**Första licensavtalet inom  
Extremeties**

**Förbättrad  
lönsamhet**



# Stark tillväxt på både nya och etablerade marknader

**Promimic kan lägga ytterligare ett framgångsrikt år till handlingarna. Försäljningen landar på 44,0 MSEK, vilket är all time high, och det medför att vi växer med 19 procent. Vi kan konstatera att användandet av vår teknik kommer fortsätta växa för under 2024 har vår teknologi erhållit 23 nya regulatoriska godkännande via kunders implantat på olika marknader runt om i världen.**

Tillväxten från flera av våra kunder är imponerande. En av våra största kunder, ATEC Spine, vars omvandling till marknadens snabbast växande företag inom marknadssegmentet Spine är häpnadsväckande, från 144 till 610 MUSD på fem år. Under året har vi fortsatt att utveckla nya implantat tillsammans med dem. Nu inom området för expanderbara implantat för steloperationer. Detta skapar möjlighet till mer flexibel och individbaserade behandlingar. Detta är den snabbast växande implantattypen i detta marknadssegment. Läs mer om dem på sidan [13](#).

Curiteva med sin unika process att 3D-printa implantat i polymeren PEEK fortsätter driva utvecklingen framåt och har fått flera godkända produkter under året. De redovisade också positiva initiala kliniska resultat på North American Spine Society årliga möte i september förra året.

På tandimplantatssidan fortsätter vår kund S.I.N. Implant System att växa och nu också på flera nya

marknader. Detta är delvis en effekt av att de fick nya ägare 2023, när det globala hälso- och sjukvårdsföretaget Henry Schein tog över. Dock kommer tillväxten främst från det fantastiska arbete som teamet hos S.I.N. utför varje dag. S.I.N. publicerade också under året en mindre klinisk studie där patienterna var rökare. Studien visade att implantaten med vår HA<sup>nano</sup> Surface växte fast snabbare och hade starkare förankring i benet än kontrollimplantaten utan vår yta. Kunder som dessa bäddar fint för en fortsatt tillväxt för Promimic.

I början av året färdigställde Promimic den största investeringen hittills i bolagets historia. Vårt nya huvudkontor, med helt verksamhetsanpassade laboratorie- och produktionsmiljöer, på GoCo Health Innovation City är nu i fullt bruk. Denna investering är avgörande för vår fortsatta expansion och tillväxt. Vi har mer än fördubblat vår produktionskapacitet i de nya labben och ökat vår kapacitet att genomföra fler utvecklingsprojekt för våra kunder. Vi trivs utmärkt i lokalerna och i de nya omgivningarna. Hela området andas innovation, nytänkande och framåtanda.

Under året har vi fortsatt utvecklingen av nya applikationsområden och vi fick ett nytt avtal inom fotledskirurgi. Dess implantat ingår i marknadssegmentet Extremeties, ett område som har den högsta tillväxten inom ortopedin just nu. Nya 3D-printade produkter öppnar nya affärsmöjligheter för Promimic. Vi bedriver också egen utveckling inom marknadssegmentet

för Sport Medicin där målet är att kunna skapa bioaktiva polymera implantat.

Vid utgången av 2024 finns vår HA<sup>nano</sup> Surface på över 50 godkända implantatsystem. Det gör 2024 till det mest framgångsrika året hittills när det gäller nya godkännande av vår teknologi. Året bjöd även på några utmaningar, precis när vi skulle flytta in i vår nya processanläggning i USA hade vi en brand i intilliggande lokaler. Ingen person kom till skada och vi blev inte direkt drabbade av branden men fastigheten och ventilationssystemet påverkades och orsakande en försening på 10 månader. Detta har inte heller påverkat oss kapacitetsmässigt då detta är en framtidsinvestering för att säkerställa fortsatt tillväxt under den kommande fem års perioden. Fastigheten är nu återställd och kommer att tas i bruk i början av sommaren.

Ingen del av vår framgång hade varit möjlig utan vårt fantastiska team. Alla bidrar med sin kompetens, entusiasm och vilja att ständigt utvecklas. Vi har kul på jobbet samtidigt som vi arbetar med nanoteknik i världsklass. Promimic ligger i framkant av vad som idag kan erbjudas implantatföretagen

och deras kunders kunder, dvs patienterna. Att kunna erbjuda nytta för patienter är en drivkraft i sig. Det är något vi har med oss varje dag när vi optimerar våra kunders implantat och i vår forskning för att hitta och utveckla nya teknologier.

Blickar vi framåt är jag övertygad om att 2025 blir ett mycket spännande år för Promimic. Vi kommer att växa vidare på marknaderna där vi är etablerade men också addera nya applikationsområden och marknadssegment till vår affär. Jag är övertygad om att vi kommer ta viktiga kliv under 2025 och att den mest spännande tiden ligger framför oss.

Möln dal, 9 april 2025

**Magnus Larsson**  
VD, Promimic



# Kort om Promimic

## Bakgrund

Promimic är ett tillväxtföretag som tillverkar, marknadsför och säljer biomaterial för förbättrad osseointegration (inläkning i ben) till ledande företag på marknaderna för ortopediska och dentala implantat. Bolaget har sitt ursprung i spetsforskning på Chalmers tekniska högskola och har idag huvudkontor i Mölndal och försäljningskontor i USA. Processandet av implantat för den amerikanska marknaden sker via ett joint venture, Nano Processing Inc i Indiana, USA. Med över 2 000 000 implantat i klinisk användning världen över är bolagets teknik vedertagen och redo för tillväxt hos både etablerade partners och med nya kunder.

## Produkter och marknad

Bolagets teknikplattform är en ny generation av en nanometertunn ytmodifiering av implantatets yttersta skikt. Bolagets huvudprodukt är HA<sup>nano</sup> Surface, som medför att implantatets yta efterliknar benkristaller, vilket underlättar läkningsprocessen och förbättrar förankringen av implantaten i benvävnaden. Detta är verifierat i över 30 kliniska och pre-kliniska vetenskapliga studier.

HA<sup>nano</sup> Surface lanserades 2015 på dentalimplantat i Brasilien

som första marknad. Den 5 december 2017 godkändes det första implantatet med HA<sup>nano</sup> Surface av Food and Drug Administration (FDA) i USA. Genom det godkännandet öppnades den amerikanska marknaden för HA<sup>nano</sup> Surface och idag används ytan kliniskt för implantat vid ryggkirurgi, knäproteser rekonstruktiv ortopedisk kirurgi efter tumörsjukdom och implantat till förslutning av bröstbenet efter hjärtoperationer.

Teknologin går att applicera på alla typer av implantat som ska förankras i ben. Den kan även användas på 3D-printade implantat, där annan traditionell teknik inte fungerar. Teknologin får regulatoriskt marknadsgodkännande via en förenklad 510(k)-process i USA.

Promimic har licensavtal med 18 implantatföretag varav elva företag har implantat i kliniskt bruk. Promimic har egen säljverksamhet i USA och säkrat ett flertal partnerskap för fortsatt tillväxt och ökad kommersialiseringstakt.

Implantatindustrin utgör en stor och växande global marknad med höga vinstmarginaler. Inom marknaden för ortopediska implantat finns just nu en växande trend mot o cementerade och osseointegrerande implantat. Speciellt inom marknadssegmenten för knä- och ryggimplantat är trenderna just nu väldigt gynnsamma för Promimic. Med ett starkt och strategiskt partnerskap på marknaden för dentala implantat

tillsammans med dessa positiva trender på marknaden för ortopediska implantat finns en naturlig bas för många nya affärsmöjligheter som kan vara med och driva företagets tillväxt framåt.

Då teknologin är väldokumenterad med bevisad klinisk nytta ser Promimic en möjlighet att etablera HA<sup>nano</sup> Surface som branschstandard inom benintegrerade implantat.

## Affärsmodell

Promimic har en licensbaserad affärsmodell som bygger på långsiktiga partnerskap med marknadsledande implantattillverkare. Bolagets intäktsstruktur är licensavtal med milstolpsbaserade intäkter under utvecklingstiden och royaltybaserade intäkter när det färdiga implantatet säljs till slutkund. Villkoren i dessa kontrakt är långsiktiga och bygger på ett nära partnerskap.

År 2022 breddade Promimic affärsmodellen med ett steg in på processidan. Tillsammans med Danco Medical bildades Nano Processing Inc. Samarbetet ger ökad tillväxt och lönsamhet genom intäkter från beläggningsprocessen av implantat på den amerikanska marknaden.

Noteras bör att enligt avtal med våra kunder erhåller

Promimic rapporterar om royalty 45 dagar efter kvartalets slut. Detta är anledningen till att Promimic än så länge publicerar delårsrapporter sent i cykeln.

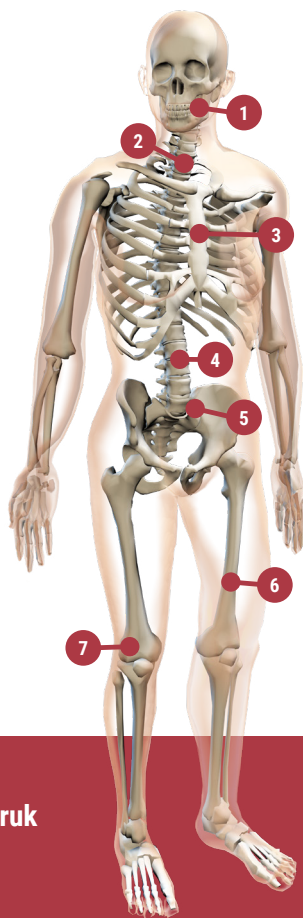
## Organisation

Teamet på Promimic har en gedigen bakgrund från försäljning, affärsutveckling, finansiering och marknadsföring mot marknaderna för ortopediska och dentala implantat. I teknikteamet finns en unik teknisk kompetens med fokus mot materialkemi och nano-material.

Vi har fortsatt jobba under "One Promimic Team" med fokus att utveckla våra medarbetare utifrån en gemensam värdegrund. Målet är att organisera bolagets olika aktiviteter så de blir kundstyrda och drivna av effektiva samarbeten. Promimic har en kultur av att låta de anställda växa tillsammans med företaget och internrekryteringen har varit hög de senaste åren.

Vid utgången av 2024 var det 19 personer anställda på bolaget. 17 anställda på huvudkontoret i Mölndal, Sverige och två personer samt en konsult på säljkontoret i Austin, Texas i USA. I Nano Processing Inc arbetar fyra personer med beläggning av våra kunders implantat för den amerikanska marknaden.





## Implantat i kliniskt bruk

1. Dentala implantat
2. Steloperation av halsryggen: CIF, Stand-alone CIF och fixeringskruvar
3. Implantat för fixering av bröstbenet efter hjärtkirurgi
4. Olika implantat för steloperation av ländryggen: ALIF, TLIF, LLIF, Stand-alone ALIF
5. Steloperation av Sakroiliakaleden: fixeringsimplantat
6. Implantat för benbevarande kirurgi vid tumörsjukdom
7. Knäproteser

## Kunder och grund för tillväxt

Promimic har licensierat ut HA<sup>nano</sup> Surface till kunder på marknaderna för både ortopediska och dentala implantat. Teknologin kan användas på alla typer av implantat som ska förankras i ben. Skelettet här bredvid ger en bra översikt över de områden i kroppen där teknologin idag finns i kliniskt bruk.

Den första kunden att ta HA<sup>nano</sup> Surface till marknaden för förbättrad osseointegration var S.I.N. Implant System från Brasilien. De har halverat inläkningstiden på sina implantat med hjälp av Promimics yta och har dessutom under det senaste året varit ett av de snabbast växande bolagen på marknaden för dentala implantat. Denna positiva utveckling ledde till att S.I.N. i juli 2023 blev uppköpta av Fortune 500-bolaget Henry Schein, ett världsledande dentalbolag.

Den stora tillväxten idag finns framförallt inom marknadssegmentet för ryggkirurgi. Där är ATEC det snabbast växande företaget med en tillväxt på 27 procent för helåret 2024. Promimic arbetar med att utveckla samarbetet med ATEC till att omfatta fler implantat. Andra kunder med implantat i klinisk användning inom detta marknadssegment är Curiteva, Cutting Edge Spine och Innovasis med implantat för steloperationer av SI-leden och ländryggen.

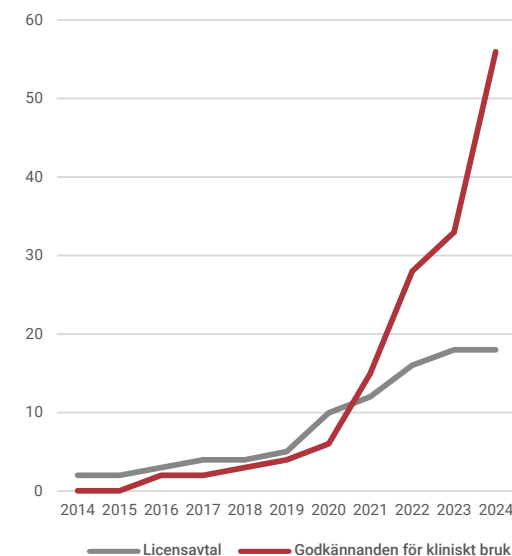
En annan snabbväxare är Able Medical med implantat för fixering av bröstbenet efter öppen hjärtkirurgi. Här används HA<sup>nano</sup> Surface för att skapa snabbare inläkning och starkare fixering. Efter 18 månader på marknaden är det kliniska resultatet imponerande:

45 000 sålda skruvar med HA<sup>nano</sup> Surface, och inte en enda såld ersättningskruva.

Bland kunderna finns också Onkos Surgical som använder Promimics teknik på implantat för att ersätta ben efter skelett cancer.

Många av Promimics kunder har lanserat sina implantat under de senaste åren. Dessutom har Promimic flera kunder som avser att använda HA<sup>nano</sup> Surface som en plattformsteknik vilket ger en stabil grund för en fortsatt framtida tillväxt. Detta syns tydligt i grafen som visar relationen mellan antalet licensavtal och implantat i kliniskt bruk. Detta visar att Promimic just nu är mitt uppe i sitt marknadsmässiga och kliniska genombrott och dessutom så har bolaget en stabil grund för en fortsatt hög tillväxt under de kommande åren.

## Kliniskt och kommersiellt genombrott



## Vision

Världsledande på att använda nano-teknologi för att förbättra kliniska resultat vid implantat-kirurgi.

## Mission

Genom partnerskap med en växande grupp av internationellt ledande medicintekniska företag sälja teknologier för ytmodifieringar av implantat som skapar tydlig klinisk och kommersiell nytta.

## Mål

Bolaget har under 2022 fastställt ett antal mål av såväl finansiell som operativ karaktär för att driva företagets tillväxt och skapa förutsättningar för flerfaldig ökning av omsättningen till och med 2025. Bolagets övergripande målsättning, som genomsyrar hela verksamheten, är att fler patienter ska återfå sin förlorade kroppsfunction snabbare, oavsett om det handlar om ett mindre tandimplantat eller att rädda ett ben på en cancerpatient samtidigt som denna kliniska nytta också medför en tydlig affärsnytta för bolagets kunder.

### Kort sikt (1-2 år)

- **Investera** i kommersiell expansion med fokus på den amerikanska marknaden för ortopediska implantat för att driva tillväxt.
- **Investera** i förstärkt produktionskapacitet på den amerikanska marknaden för att möta ökad efterfrågan och driva tillväxt.
- **Fördjupa partnerskapet** med befintliga kunder för att driva tillväxt på både kort och lång sikt.
- **Utöka kundbasen** inom befintliga och nya applikationsområden.

### Medellång sikt (3-5 år)

- **Etablera Promimic** som ett snabbväxande gasellföretag\* med god lönsamhet.
- **Ytterligare klinisk verifiering** av teknologin genom strategisk kundsamarbeten för en starkare marknadsposition samt för att driva tillväxt inom marknadssegment för ortopediska implantat.
- **Genom strategiska satsningar** på innovation lansera nya kunderbjudanden av nya implantat-typer för patientspecifika implantat, mjukvävnadsintegration samt nya biomaterial – med ett extra fokus på infektionsprevention.

### Finansiellt mål

- **Promimic skall** genom etablerade kundrelationer och ett positivt momentum inom fem år (2026) bli ett bolag som omsätter 100 MSEK med EBITDA-marginal över 40 procent.

\* Gasellföretag är ett pris som delas ut av Dagens Industri till Sveriges snabbast växande företag.

## Case | S.I.N. 360

I februari var Promimic på plats i Arizona och presenterade HA<sup>nano</sup> Surface på S.I.N. 360 Annual Symposium för tandläkare på den amerikanska marknaden. Efter en kraftig tillväxt i Sydamerika de senaste åren satsar S.I.N. Implant System nu på export med fokus på USA via konceptet S.I.N. 360. De har dessutom nya muskler i och med sin nya ägare från förra året, den New York-baserade dentaljätten Henry Schein.

Det är en spännande tillväxtmöjlighet för Promimic att växa på nya marknader med befintliga kunder. I och med Henry Scheins förvärv av brasilianska S.I.N. Implant System förra året, och deras satsning på konceptet S.I.N. 360 i USA, har Promimic tagit ett tydligt steg in på den amerikanska dentalmarknaden.

Det är viktigt för oss att arbeta nära våra kunder för att kunna hjälpa dem att utveckla sin affär. Att få möjlighet att möta deras kunder och visa på nyttan av vår teknologi och hur den förbättrar inläkningen av implantat, ger oss viktig direktkontakt med kliniker och bättre förståelse för hur vi kan stötta licenstagarna av

vår teknologi, säger Ulf Brogren, CCO på Promimic.

I samband med symposiet lanserades ett nytt zygomatiskt implantat som ger käkkirurgen fler möjligheter till behandlingsprotokoll och förankring av protetik. Detta är viktigt då S.I.N. 360 är ett koncept som fokuserar på att ge sina kunder (tandläkarna) ett komplett digitalt arbetssätt med patienten i fokus och där implantaten är fundamentet för god förankring av protetiken i benet.

– Promimics medverkan på vårt event var verkligen uppskattat och värdefullt för våra kunder, berättar säger Felipe Leonard, CEO på S.I.N. Implant System.

Med Henry Schein som ny ägare finns också utökade globala tillväxtmöjligheter för S.I.N. Implant System. När bolag går in på nya marknader behövs något som skiljer produkterna från mängden. Här är HA<sup>nano</sup> Surface på premiumimplantaten en differentierande faktor som gör deras implantat mer attraktiva för kunderna.

– Vi är inne i en mycket expansiv fas och kommer fortsätta vår satsning genom att bland annat lansera våra produkter på den indiska marknaden under Q2, berättar Felipe Leonard.

**Vi är inne i en mycket expansiv fas och kommer fortsätta vår satsning genom att bland annat lansera våra produkter på den indiska marknaden under Q2.**



**Felipe Leonard**  
CEO, S.I.N. Implant Systems



Patrick Dewey, President S.I.N. 360 på bolagets årliga symposium, Scottsdale, Arizona

# Case | Evolution Spine

I början av sommaren 2024 genomfördes den första operationen med Evolution Spines ALIF E3D™-A. Ett implantat som används vid steloperation av ländryggen. Ryggimplantatet är behandlat med HA<sup>nano</sup> Surface och blev godkänt av FDA i januari. Evolution Spine är en spännande ny kund för Promimic. Med 3D-printade implantat i titan, och en vilja att ytterligare förbättra livet för patienterna, är företaget en perfekt kund som kan dra nytta av HA<sup>nano</sup> Surface.

Ryggkirurgi är ett av de mest komplexa områdena i det ortopediska fältet. Sjukhusen och läkarna arbetar med både ortopedi och neurokirurgi. Det är viktigt att ge patienterna så bra odds som möjligt att få förbättrad rörlighet och ett friskare liv.

Som namnet antyder har Evolution Spine sedan starten haft fokus på utveckling. De samarbetar med både akademiska institutioner och nya kommersiella partnerskap för att säkerställa att implantaten integreras så bra som möjligt med benvävnaden.

– Att få kombinera E3D™-A med HA<sup>nano</sup> Surface har gett oss ytterligare en dimension. Med våra 3D-printade titanimplantat har vi en struktur och porositet som liknar benets mikrostruktur. Med HA<sup>nano</sup> lägger vi

till den sista pusselbiten med nanostrukturer och rätt kemi för optimal osseointegration. Detta differentierar våra implantat på en konkurrensutsatt marknad, säger Muneer Ashton Kouzbari, vd för Evolution Spine.

Samarbetet mellan Promimic och Evolution Spine är ett bra exempel på hur två innovativa företag kan utveckla implantatbranschen. Promimics HA<sup>nano</sup> Surface ger ALIF E3D™-A en nanostruktur på ytan som aktivt främjar osseointegration genom att ytan efterliknar kroppens egen benstruktur. Detta kompletterar den porösa 3D-printade ytan på ALIF E3D™-A, som låter HA<sup>nano</sup> Surface nå in i de mikrometersmå porerna och främjar en snabbare bentillväxt.

Genom att förbättra den biologiska responsen och öka benets vidhäftning till implantatet, möjliggörs en mer stabil fixering, vilket minskar risken för komplikationer och ger patienten en snabbare återhämtning.

Liksom Promimics amerikanska verksamhet har Evolution Spine sin bas i Texas, närmare bestämt Dallas. Själva utvecklingsarbetet har genomförts på Promimics labb i Göteborg, i tät kontakt med Evolution Spine. Ett ryggimplantat som ALIF E3D™-A är en avancerad produkt med olika delar som ska beläggas med HA<sup>nano</sup> Surface, och arbetet har varit både spännande och utvecklande för Promimics team.



**Muneer Ashton Kouzbari**  
CEO, Evolution Spine



E3DTM-A Interbody System

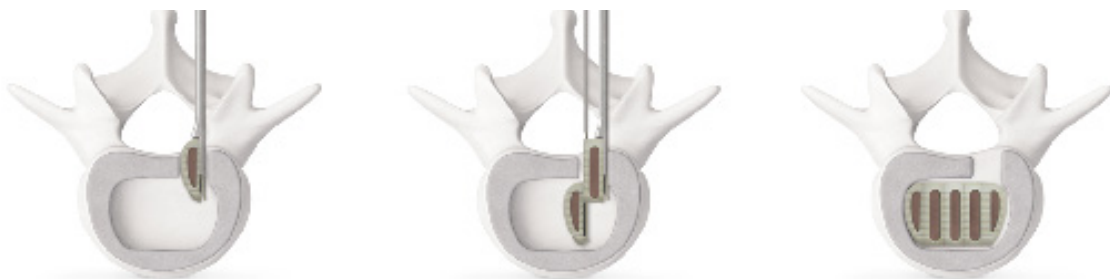
# Case | Next Orthosurgical

Under ryggkirurgimässan NASS (North American Spine Societys årliga möte) i september presenterade Promimics kund Next Orthosurgical sitt modulära ryggimplantat Interfuse Modular Interbody System med HA<sup>nano</sup> Surface för kirurger och vårdgivare.

Genom att använda en byggklossprincip kan implantatet Interfuse Modular Interbody System sättas ihop inuti ryggkotan, vilket innebär att kirurgen endast behöver göra ett mindre snitt för att föra in implantatet i kroppen. Denna minimalt invasiva teknik leder till mindre påverkan på omgivande vävnad, kortare återhämtningstid och minskad risk för infektioner och andra komplikationer efter operationen.

Implantatens modulära design möjliggör också en lösning som kan anpassas efter olika patienters behov, vilket ger större flexibilitet och precision vid operationer.

Materialet, PEEK, är ett av de vanligaste materialen för ryggimplantat. PEEK är en termoplast som har en elasticitet som liknar ben, men till skillnad mot titan så är det bioinert. Detta innebär att det inte attraherar kroppsvätskor med proteiner som främjar bentillväxt. Det är här HA<sup>nano</sup> Surface kommer in i bilden. Med syntetiska benkristaller i nanostorlek suger implantatet åt sig mer vätska, och attraherar blod och benceller som startar en snabbare inläkning. HA<sup>nano</sup> Surface kan även minska antalet bakterier på implantatets yta, eftersom benvävnaden börjar täcka ytan snabbare än om den hade varit obehandlad.



Interfuse Modular Interbody system monteras på plats inuti ryggkotan



Promimics CCO, Ulf Brogren presenterar HA<sup>nano</sup> Surface för Next Orthosurgicals kunder på NASS.

# Case | ATEC Spine

## En fantastisk tillväxtresa

ATEC Spine har förvandlats till det snabbast växande företaget på marknaden för implantat för ryggkirurgi och har sedan 2018 levererat tillväxt på minst fyra gånger den genomsnittliga tillväxten på marknaden.

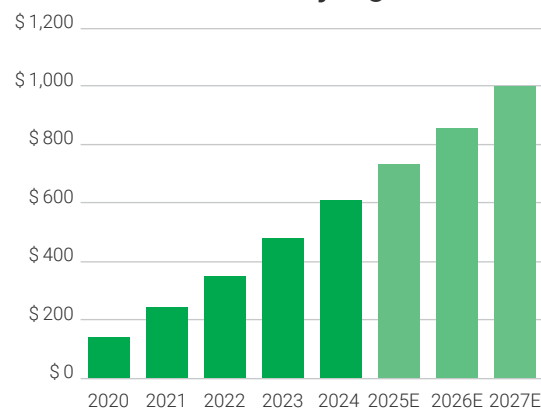
Allt började när branschveteranen Pat Miles tillträdde som VD och styrelseordförande i slutet av 2017. Med förändringen i ledarskap kom nya strategiska prioriteringar. Företaget skapade "The Organic Innovation Machine™". Ett team med några av branschens tungviktare med expertis inom implantat för ryggkirurgi skapades. De fick till uppgift att utveckla en unik portfölj av implantat med högsta kliniska relevans. Teamet levererade och skapade företagets unika erbjudande av både implantat och IT-lösningar för att förbättra hela behandlingsproceduren från patientbedömning till kirurgi.

Resultaten talar för sig själva. Under de senaste fem åren har antalet kirurger som använder dessa behandlingsprocedurer vuxit dramatiskt och ökat ATEC

Spines intäkter från 145 MUSD 2020, till hela 611 MUSD förra året. Detta har medfört att företagets andel av den amerikanska marknaden vuxit från under två procent till imponerande åtta procent 2024.

Samarbetet mellan Promimic och ATEC Spine inleddes 2021, när de första implantaten med Promimics HA<sup>nano</sup> Surface lanserades under varumärket NanoTec. Det tog mindre än tolv månader från att samarbetet startade till att den första patient var behandlad.

ATEC Försäljning



**"Vi uppskattar verkligen Promimics bidrag till utvecklingen av vår unika portfölj av kliniskt relevanta implantat som är drivkraften bakom vår branschledande tillväxt. NanoTec-implantaten är efterfrågade av kirurgerna och vi är stolta över att kunna erbjuda denna teknologi från Promimic som en viktig del av vårt erbjudande till sjukvården."**

**Pat Miles**

VD och Styrelseordförande för ATEC Spine



**atec**<sup>™</sup>  
INFORMED BY **EOS**



Idag omfattar ATEC Spines portfölj nio olika implantatsystem med NanoTec. Ytterligare tre system förväntas vara redo för lansering under första halvåret 2025. Under den senaste tiden har utvecklingen fokuserats på att addera NanoTec till ATEC Spine expanderbara implantat, ett av de snabbast växande segmenten på implantat-marknaden för ryggradskirurgi.

Medan branschkonkurrenterna breddar sina produktportföljer till nya marknadssegment, förblir ATEC Spine orubblig i sitt 100 procentiga fokus på marknaden för ryggkirurgi. Med detta fokus och djupa branschkunskap är ATEC Spines mission att revolutionera ryggkirurgin. Forskning visar att ryggkirurgi är mindre förutsägbar, mindre reproducerbar och mindre hållbar än annan ortopedisk kirurgi. ATEC Spine ser den skillnaden som en enorm möjlighet att skapa bättre och mer kliniskt relevanta lösningar.

Den amerikanska implantatmarknaden för ryggkirurgi representerar hela 70 procent av den globala marknaden, med en attraktiv prisnivå och hög användning av kirurgiska ingrepp vid behandlingarna. Historiskt har USA varit ATEC Spines enda fokus men nu har företaget identifierat tillväxtpotentialer utanför USA, särskilt i Australien, Nya Zeeland och Japan. Efter att ha säkrat regulatoriskt godkännande och etablerat närvaro på dessa marknader har utbildningen av kirurger startat. I december 2024 genomfördes första operationen i Japan med implantat från ATEC Spine.

2025 är ett spännande och viktigt år för ATEC Spine. Företaget förväntar sig fortsatt branschledande tillväxt, förbättrad lönsamhet och inte minst förbättrat kassaflöde. Med det positiva kassaflödet öppnas dörren för ATEC Spine att finansiera den framtida tillväxten av verksamheten.



**"Vi är väl positionerade för att ta marknadsandelar och driva tillväxten som väsentligt överträffar våra konkurrenters. Promimic kommer att fortsätta vara en viktig partner för vår tillväxtresa."**

**"Med vårt sofistikerade erbjudande från planering till kirurgi kommer vårt team att fortsätta driva utvecklingen av behandlingsprocedurerna"**

**Ali Shorooghi**  
Sr VP Marknadsföring för ATEC

# Lovande resultat vid komplicerad inläkning

Att vanliga folksjukdomar som diabetes, benskörhet, fetma och metabola syndrom kan försämra kroppens förmåga att läka efter implantatkirurgi är väldokumenterat i vetenskapliga studier. Även rökning kan leda till problem med implantat. I forskningen kallas det här ofta för "Compromised Bone Situations" – ett samlingsbegrepp för tillstånd där osseointegrationen är försämrad – det vill säga att benet har svårare att växa in och fästa mot implantatet. Det gör att risken för komplikationer och implantatförlust ökar hos just dessa patientgrupper.

## HA<sup>nano</sup> Surface ger nytt hopp

Nya studieresultat från både prekliniska och kliniska studier visar att ytmodifiering med HA<sup>nano</sup> Surface skulle kunna spela en avgörande roll för dessa patienter. Kroppens egen läkning får helt enkelt hjälp på traven, då ytmodifieringen gör att materialet efterliknar strukturen i benvävnad vilket gör det lättare för benbildande celler att fästa och växa. Förutom

att motverka effekterna av nedsatt läkningsförmåga, kan det också stimulera benbildningen, dämpa inflammation och minska risken för bakterieansamlingar på implantatet. I slutändan leder det till bättre och säkrare behandlingsresultat, särskilt i mer utmanande patientfall som de ovan nämnda.

Vid **diabetes** har HA<sup>nano</sup> Surface i prekliniska studier minskat de proinflammatoriska cytokiner som driver på inflammation – vilket i sin tur gör att implantat kan läka in snabbare och stabilare. Det kan vara avgörande i till exempel omfattande tandimplantat, men även ortopediska ingrepp som fotledsbyte där benläkningen ofta leder till problem med traditionella implantat.

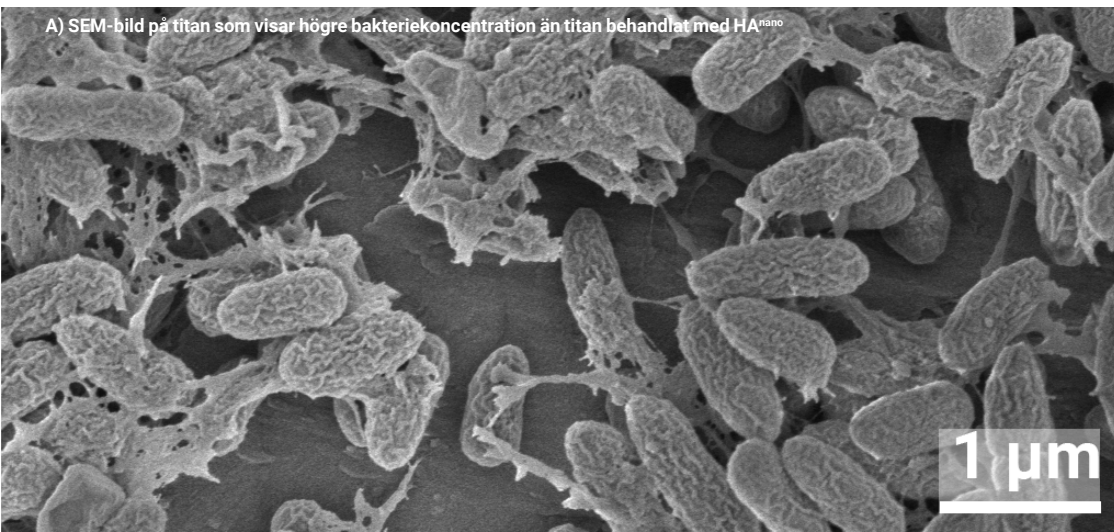
Hos patienter med **obesitas (fetma) och metabola syndrom** är benbildningen ofta långsam, men prekliniska data visar att HA<sup>nano</sup> Surface upprätthåller nivåerna av markörer för ny benbildning. Det kan göra stor skillnad vid exempelvis knäproteskirurgi, där tidig stabilitet i är avgörande för ett lyckat resultat.

Även vid **osteoporos** – där benet är skört och svårare att arbeta med – visar resultaten att HA<sup>nano</sup> Surface ökar andelen ben som växer direkt mot implantatet. Det ger bättre förutsättningar framför allt vid ryggkirurgi där porös benkvalitet är särskilt komplicerande.

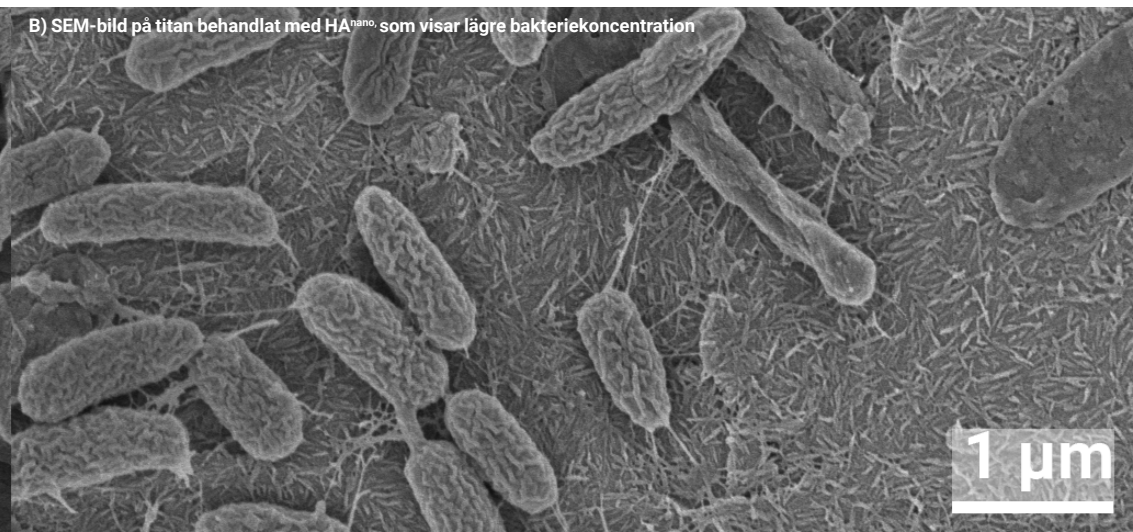
**Rökare**, som ofta har sämre blodcirkulation och läkningsförmåga, har i studier visat sig få både bättre implantatstabilitet och snabbare benläkning med HA<sup>nano</sup> Surface. Det gäller även **patienter med förhöjd infektionsrisk**. Teknologin minskar bakteriers förmåga att fästa vid implantatyten – vilket i sin tur minskar risken för biofilm och infektion, utan att påverka implantatets biologiska funktion. Det gör HA<sup>nano</sup> Surface särskilt intressant vid exempelvis höftrevisioner hos patienter med tidigare protesinfektioner

Sammanfattningsvis visar dessa vetenskapliga resultat att HA<sup>nano</sup> Surface har potential att förändra hur vi ser på implantatbehandling i svåra patientfall, och sätta en ny standard för framtidens kirurgi.

A) SEM-bild på titan som visar högre bakteriekoncentration än titan behandlat med HA<sup>nano</sup>



B) SEM-bild på titan behandlat med HA<sup>nano</sup>, som visar lägre bakteriekoncentration



# Styrelse och företagsledning

## Styrelse



### Tommy H. Karlsson

Styrelseordförande sedan 2018

**Födelseår:** 1946

**Utbildning:** Pol. Mag. i företagsekonomi, Uppsala universitet

**Andra uppdrag:** -

**Andra styrelseuppdrag:** Jurk Group AB

**Aktier och optioner i Promimic AB (publ):**

85 000 aktier 0 optioner

**Oberoende i relation till bolaget:** Ja

**Oberoende i relation till större aktieägare:** Ja



### Pehr Abrahamsson

Styrelseledamot sedan 2021

**Födelseår:** 1967

**Utbildning:** Filosofie Magisterexamen i företagsekonomi, Lunds universitet och Executive Program, Harvard Business School

**Andra uppdrag:** Director, Stryker Medical

**Andra styrelseuppdrag:** -

**Aktier och optioner i Promimic AB (publ):**

1 875 aktier och 0 optioner

**Oberoende i relation till bolaget:** Ja

**Oberoende i relation till större aktieägare:** Ja



### Helena Brisby

Styrelseledamot sedan 2021

**Födelseår:** 1965

**Utbildning:** Läkarexamen, Linköpings universitet och doktors-examen inom medicin, Göteborgs universitet

**Andra uppdrag:** Professor och överläkare i Ortopedi vid Göteborgs universitet/ Sahlgrenska Universitetssjukhuset

**Andra styrelseuppdrag:** Dynaspine Diagnostics AB, Inventra AB samt ledamot i forskningsstiftelser: Felix Neubergs Stiftelse och The International Society for Study of the lumbar Spine

**Aktier och optioner i Promimic AB (publ):**

1 875 aktier och 0 optioner

**Oberoende i relation till bolaget:** Ja

**Oberoende i relation till större aktieägare:** Ja

## Styrelse



### Johan Dighed

Styrelseledamot sedan 2021

**Födelseår:** 1973

**Utbildning:** Jur. kand., Lunds universitet

**Andra uppdrag:** Vice VD och chefsjurist på Karolinska Development AB

**Andra styrelseuppdrag:** KDev Investments AB, KDev Invest Consulting AB, KCIF Fund Management, AnaCardio AB, AnaCardio R&D AB, AnaCardio Holding AB, KD Incentive AB, Modus Therapeutics AB, Modus Therapeutics Holding AB

**Aktier och optioner i Promimic AB (publ):**

0 aktier och 0 optioner

**Oberoende i relation till bolaget:** Ja

**Oberoende i relation till större aktieägare:** Nej



### Johan Holmström

Styrelseledamot sedan 2024

**Födelseår:** 1970

**Utbildning:** Civilekonom, Handelshögskolan, Göteborgs Universitet

**Andra uppdrag:** Chief Commercial Officer (CCO), XVIVO Perfusion AB (publ)

**Andra styrelseuppdrag:** -

**Aktier och optioner i Promimic AB (publ):** 0 aktier och 0 optioner

**Oberoende i relation till bolaget:** Ja

**Oberoende i relation till större aktieägare:** Ja



### Håkan Krook

Styrelseledamot sedan 2017

**Födelseår:** 1966

**Utbildning:** Civilekonom, Karlstads universitet

**Andra uppdrag:** Investment Director Chalmers Venture AB, General Partner Chalmers Innovation Seed Fund AB, CEO Chalmers Innovation Affiliate Fund AB

**Andra styrelseuppdrag:** Uniseed AB, Winningtemp AB, 1928 Diagnostics AB, SigmaStocks AB, SigmaStocks Neo AB, Trine AB, WT Manco AB, Northfork AB, Parakey AB, Mat4green Tech AB, Iloomina AB, Adsorbi AB, Anyo Labs AB

**Aktier och optioner i Promimic AB (publ):**

0 aktier och 0 optioner

**Oberoende i relation till bolaget:** Ja

**Oberoende i relation till större aktieägare:** Ja

## Företagsledning



### Magnus Larsson

VD sedan 2017

**Födelseår:** 1963

**Utbildning:** Civilekonom, Lunds universitet

**Erfarenhet:** Magnus Larsson har lång erfarenhet från ledande positioner inom läkemedel och medicinteknik i så väl små som stora organisationer, t ex Johnson & Johnson Pharma och Nobel Biocare. Före Magnus började på Promimic var han Director of Global Market Development på DentsplySirona Implants.

**Aktier i Promimic AB (publ):** 119 701 aktier (privat och närstående)

**Teckningsoptioner i Promimic AB (publ):** 5 000 optioner



### Ulf Brogren

CCO sedan 2019, anställdes 2008

**Födelseår:** 1973

**Utbildning:** Civilekonom, Göteborgs universitet, och journalist

**Erfarenhet:** Ulf Brogren har under nästan femton år haft olika ledande befattningar inom Promimic AB, såsom VD och styrelseledamot. Dessförinnan var Ulf Marketing Director respektive Investment Manager på Chalmers Innovation och arbetade med rådgivning och styrelsearbete i ett tiotal startup bolag.

**Aktier i Promimic AB (publ):** 14 246 aktier

**Teckningsoptioner i Promimic AB (publ):** 9 000 optioner



### Heidi Bader

CFO sedan 2023

**Födelseår:** 1981

**Utbildning:** Civilekonom, Göteborgs universitet

**Erfarenhet:** Heidi Bader har många års erfarenhet av ledande finansbefattningar inom industrin, i både mindre och större börsbolag såsom CFO för FlexQube AB, Controller för DB Schenker samt Controller för AB Volvo.

**Aktier i Promimic AB (publ):** 3 369 aktier (privat och närstående)

**Teckningsoptioner i Promimic AB (publ):** 5 000 optioner



### Per Kjellin

CTO sedan 2006

**Födelseår:** 1972

**Utbildning:** Doktorexamen i Materialvetenskap och ytkemi, Chalmers Tekniska Högskola

**Erfarenhet:** Per Kjellin är en av bolagets grundare och har en doktorexamen i Material och Ytkemi från Chalmers, med inriktning på nanomaterial. Per har publicerat en mängd artiklar inom området från sin forskning. Han står bakom samtliga beviljade och ansökta patent för bolaget.

**Aktier i Promimic AB (publ):** 480 102 aktier (privat och via bolag)

**Teckningsoptioner i Promimic AB (publ):** 1 000 optioner



### Chris Whitfield

VD Promimic Inc sedan 2021, anställdes 2019

**Födelseår:** 1967

**Utbildning:** Civilekonom

**Erfarenhet:** Chris Whitfield har en gedigen erfarenhet inom medicinteknik branschen och har haft ledande roller som t.ex. CCO för Amedica samt Försäljnings- och marknadsdirektör för Pioneer Surgical.

**Aktier i Promimic AB:** 13 730 aktier

**Teckningsoptioner i Promimic AB:** 0 optioner

# Förvaltningsberättelse

Styrelsen och verkställande direktören för Promimic AB (publ), 556657-7754, avger härmed årsredovisning för räkenskapsåret 2024.

Årsredovisningen är upprättad i svenska kronor, SEK, och presenteras huvudsakligen i tusentals kronor (TSEK).

## Verksamhet

Promimic AB (publ) är ett biomaterialföretag som tillverkar, marknadsför och säljer lösningar för förbättrad osseointegration till ledande företag på marknaderna för ortopediska och dentala implantat. Bolagets huvudprodukt är HA<sup>nano</sup> Surface, som medför att implantatens yta efterliknar benvävnad vilket underlättar läkningsprocessen och förbättrar förankringen av implantaten i benvävnaden. Den

största marknaden är USA. Andra viktiga marknader är Brasilien och Europa.

Promimic AB (publ) har sitt säte i Västra Götaland, Mölndal, med lokaler i GoCo Health Innovation City.

## Koncernstruktur

Promimickoncernen består av moderbolaget Promimic AB, ett helägt dotterbolag, Promimic U.S. Inc, USA och 60 procent av Nano Processing Inc (NPI), USA. Promimic AB är huvudkontor och äger alla immateriella rättigheter. Promimic U.S. Inc är ett försäljningsbolag mot den amerikanska marknaden. NPI är ett processbolag som belägger implantat för den amerikanska marknaden.

## Flerårsjämförelse


TSEK	Koncern				Moderbolag				
	2024	2023	2022	2021	2024	2023	2022	2021	2020
Nettoomsättning	43 976	37 070	16 214	8 067	32 924	24 020	13 464	8 067	5 572
Resultat före skatt	-7 112	-7 818	-15 388	-15 050	-11 962	-12 578	-16 918	-15 266	-13 706
Balansomslutning	88 067	92 875	92 774	32 163	92 575	101 360	104 394	31 544	44 548
Avkastning på eget kapital	neg	neg	neg	neg	neg	neg	neg	neg	neg
Rörelsemarginal	neg	neg	neg	neg	neg	neg	neg	neg	neg
Soliditet*) (%)	79	83	88	70	81	85	89	70	84
Kassalikviditet*) (%)	320	398	607	202	275	373	590	197	579

\*) För definitioner se Not 1.



## Väsentliga händelser under 2024

- Den 8 mars säljer bolagets grundare del av sitt aktieinnehav i Promimic AB (publ) för att lösa ett lån.
- Den 26 april publicerades bolagets Årsredovisning för 2023.
- Den 22 maj presenterar bolaget rekordmånga godkännanden för Promimics kunder i Q1 2024.
- Den 22 maj hölls bolagets årsstämma på GoCo Health Innovation City.
- Den 22 augusti presenterar bolaget nytt försäljningsrekord och nytt licensavtal under Q2 2024.
- Den 5 september ökar Fåhreus Startup and Growth Fund sitt ägande i Promimic.
- Den 11 oktober har Promimic löst in optionsprogrammet 2021-T03.
- Den 15 oktober utsågs Valberedningen inför årsstämman 2025 av följande personer: **Lars Kristensson**, (utsedd av K-Svets Venture AB), **Linda Spahiu Elvesjö** (utsedd av Kdev Investments AB), **Louise Brudö** (utsedd av Chalmers Ventures AB), **Tom Young** (utsedd av Riepen LLC), **Jonas Eixmann**, (utsedd av Andra AP-fonden).
- Den 21 november presenterade bolaget tillväxt och tio nya godkännanden under Q3 2024.



## Kvalitetsledningssystem

Promimic AB (publ) bedriver kvalitetsarbete i enlighet med ISO 13485:2016.

## Väsentliga risker och osäkerhetsfaktorer

Styrelsen bedömer regelbundet vilka risker bolaget har och vilka åtgärder som krävs för att minska dessa. För en fullständig redogörelse av bolagets samtliga risker hänvisas till bolagets publicerade prospekt per april 2022. De huvudsakliga riskerna relaterade till Promimics verksamhet och bransch inkluderar bland annat:

### Affärs-, Verksamhets- och Branschspecifika risker

#### *Beroende av kvalificerad personal*

Bolaget har en liten organisation och dess framgång är i hög grad beroende av den kompetens och erfarenhet som företagsledningen och andra nyckelpersoner besitter.

Bolagets förmåga att även fortsättningsvis utveckla sin verksamhet är beroende av nyckelpersonernas kunskaper inom bolagets verksamhetsområde. För den händelse att Promimic inte förmår att bibehålla kvalificerad personal kan bolagets verksamhet påverkas negativt genom reducerad utvecklingskapacitet, försäljningskapacitet och konkurrenskraft.

#### *Förmåga att hantera tillväxt*

Promimic befinner sig i en intensiv fas avseende utvecklingsprojekt med kunder, regulatoriska processer som bolagets

kunder har tillsammans med Promimic, samt avseende kommersialisering av bolagets produkter. Bolaget har haft en kraftig tillväxt av antal utvecklingsprojekt under de senaste åren.

Därutöver står bolaget inför en expansionsfas i USA vilket ställer krav på att bolaget avsätter betydande resurser från bolagets ledning och verksamhet. I takt med en växande affär behöver verksamheten expandera genom utökad personalstyrka samt implementering av effektiva planerings- och ledningsprocesser.

Det krävs att bolaget har tillräckligt finansiellt manöverutrymme för att hantera bolagets tilltänkta tillväxt och genomföra sin expansionsfas.

#### *Beroende av stora kunder*

I den relativt tidiga kommersialiseringssfas som bolaget befinner sig i är bolaget beroende av några få kunder. Skulle något av dessa bolag avbryta samarbetet skulle det innebära negativ effekt på bolagets försäljning.

#### *Finansiella risker*

Bolaget har ett negativt kassaflöde. Den nyemission om 80 MSEK före emissionkostnader som gjordes under april 2022 i samband med listningen på Nasdaq First North Growth Market bedöms av företagsledning och styrelse att vara tillräcklig för genomförandet av bolagets affärsplan och därmed till ett positivt kassaflöde.

#### *Valutarisker*

Promimic har huvudsakligen intäkter i USD och till viss del i brasilianska real. Kostnaderna är i huvudsak i SEK och till en

del i USD. Netto är bolaget därför exponerat för en valutarisk i framförallt USD. I februari 2023 beslutade bolaget att börja valutasäkra nettoflöden i USD på upp till 12 månader med mellan 50–75 procent. Som säkerhet för valutasäkring finns per april 2025 en företagsinteckning om 4,7 MSEK.

### Legala och regulatoriska risker

#### *Registrering och regulatoriska krav*

Varje implantat som ska marknadsföras av Promimics kunder behöver godkännas av relevanta regulatoriska myndigheter. Om Promimics kunder misslyckas med att framgångsrikt föra sina ansökningar genom granskningsprocesserna hos exempelvis FDA och EMA skulle det försämra bolagets framtida intjäningsförmåga och därmed bolagets finansiella ställning.

## Ekonomisk utveckling i korthet under räkenskapsåret

### Koncern

#### *Intäkter*

Nettoomsättningen uppgick till 43 976 TSEK (37 070), en ökning med 19% jämfört med samma period föregående år. Intäkter från försäljning av beläggning av kunders implantat i NPI ingår med 13 866 TSEK (13 504) varför jämförbar ökning, exklusive NPI, blev 28%. I nettoomsättningen ingår royalty- och licensintäkter med 19 714 TSEK (14 871).

De totala rörelseintäkterna uppgick till 49 360 TSEK

(40 129) vilket var en ökning med 23%, exklusive NPI var ökningen 33%. Balanserade utvecklingskostnader på 4 932 TSEK (2 141) avser utveckling av ny produkt för integration i mjukvävnad, ny produkt med keramisk yta samt studier avseende infektionspreventiv effekt. Övriga rörelseintäkter utgjordes av realiserade och orealiserade valutakursvinster 451 TSEK (918).

### Resultat

Rörelseresultatet uppgick till -8 324 TSEK (-9 118). Övriga externa kostnader ökade med 3 361 TSEK vilket beror främst på högre lokalkostnader, ökade resor, köpta konsulttjänster för affärsutveckling samt högre personalkostnader. Övriga rörelsekostnader uppgick till -942 TSEK (-860).

Finansiella intäkter uppgick till 892 TSEK (1 392) där realiserade och orealiserade valutakursvinster -67 TSEK (156). Finansiella kostnader uppgick till 320 TSEK (-92).

### Kassaflöden och finansiell ställning

Kassaflödet från den löpande verksamheten uppgick till -10 363 TSEK (-3 750).

Kassaflödet från investeringsverksamheten uppgick till -9 991 TSEK (-9 365) varav investering i utvecklingsprojekt utgjorde -4 933 TSEK (-2 141), patent -1 717 TSEK (-1 436) samt inventarier och labbutrustning till både den nya lokalen i GoCo Health Innovation City men även NPI -3 341 TSEK (-5 788).

Kassaflödet från finansieringsverksamheten var 5 184 TSEK (4 935).

Koncernens likvida medel vid periodens slut uppgick till 35 765 TSEK (50 323).

## Moderbolag

### Intäkter och resultat

Summa rörelseintäkter uppgick till 38 307 TSEK (27 109), en ökning med 41%. Rörelseresultatet uppgick till -12 934 TSEK (-13 838).

### Finansiell ställning

Likvida medel vid periodens slut uppgick till 27 360 TSEK(45 397).

## Aktien och ägare

Promimics aktie är noterad på Nasdaq First North Growth Market sedan 29 april 2022 med kortnamn PRO.

Aktiekapitalet uppgår till 1 889 232,60 SEK avseende totalt 18 892 326 aktier med kvotvärde 10 öre.

Aktierna är registrerade hos Euroclear Sweden AB.

Aktieägare	Antal aktier*	Ägarandel (%)
K-Svets Venture AB	7 218 840	38,21 %
Kdev Investments AB	2 323 920	12,30%
Chalmers Ventures AB	1 238 510	6,56%
Avanza Pension	1 247 663	6,60%
Andra AP-fonden	1 084 690	5,74 %
Riepen LLC	1 035 836	5,48 %
FSG Fund II AB	887 678	4,70 %
Swedbank Robur Ny Teknik	624 000	3,30 %
Per Kjellin och genom bolag	480 102	2,54 %
Martin Andersson	374 430	1,98 %
Karolinska Development AB	312 500	1,65 %
Marinvest Holding AB	312 500	1,65 %
Övriga 995 st	1 751 693	9,27 %
<b>TOTALT</b>	<b>18 892 326</b>	<b>100,00%</b>

\*) Källa: Euroclear 31 december 2024

## Rådgivare

Carnegie Investment Bank AB är bolagets Certified Adviser.

## Viktig information om Nasdaq First North Growth Market

Nasdaq First North Growth Market är en alternativ handelsplattform som drivs av en organisation inom NASDAQ Stockholm koncernen. Företag på Nasdaq First North Growth Market är inte underställda samma regler som företag på den reglerade huvudmarknaden. De följer istället en mindre omfattande uppsättning regler och bestämmelser som är anpassad till små tillväxtföretag. Risken att investera i ett företag på Nasdaq First North Growth Market kan därför vara högre än att investera i ett företag på huvudmarknaden. Alla företag med aktier som säljs och köps på Nasdaq First North Growth Market har en certifierad rådgivare som kontrollerar att reglerna följs. Nasdaq First North Growth Market godkänner ett företags ansökan om handelstillstånd.

## Optionsprogram

Bolaget har för närvarande ett optionsprogram om 36 250 optioner från 2024, som löper ut 2027.

### 2024-T04

Vid bolagsstämman den 22 maj 2024 beslöts att emittera högst 57 500 teckningsoptioner med rätt för anställda i bolaget att teckna sig. Optionerna har en löptid på tre år och lösenpriset är 64 kronor.

### Data per aktie

	2024	2023
Genomsnittligt antal aktier före utspädning	18 774 826	18 481 076
Genomsnittligt antal aktier efter utspädning	18 910 451	18 892 326
Antal aktier före utspädning vid årets slut	18 892 326	18 657 326
Antal aktier efter utspädning vid årets slut	18 928 576	18 892 326
Eget kapital per aktie före utspädning	3,70	4,13
Eget kapital per aktie efter utspädning	3,69	4,07
Resultat per aktie före och efter utspädning	-0,67	-0,50

## Framtida utdelning

Framtida utdelningar är beroende av en mängd faktorer. Promimic är ett tillväxtbolag där genererade vinstmedel planeras att avsättas till utveckling av verksamheten. Någon aktieutdelning är därför inte planerad för de kommande åren.

## Förslag till disposition av bolagets resultat

Till årsstämmans förfogande står ansamlad förlust:	-141 565 866
överkursfond	218 261 723
årets förlust	-15 961 712
	<b>60 734 146</b>
Styrelsen föreslår att:	
i ny räkning överföres	60 734 146
	<b>60 734 146</b>

Beträffande bolagets resultat och ställning i övrigt hänvisas till efterföljande resultat- och balansräkningar med tillhörande noter.

Balans- och resultaträkningar kommer att fastställas vid ordinarie bolagsstämman den 22 maj 2025.

# Finansiella rapporter

## Resultaträkning | Koncernen

TSEK	Not	2024 jan-dec	2023 jan-dec
<b>Rörelsens intäkter</b>			
Nettoomsättning		43 976	37 070
Aktiverat arbete för egen räkning		4 932	2 141
Övriga rörelseintäkter	2	451	918
<b>Summa rörelseintäkter</b>		<b>49 360</b>	<b>40 129</b>
<b>Rörelsens kostnader</b>			
Handelsvaror		-923	-696
Övriga externa kostnader		-23 015	-19 655
Personalkostnader	3	-27 725	-23 919
Avskrivningar av materiella och immateriella anläggningstillgångar		-5 079	-4 118
Övriga rörelsekostnader		-942	-860
<b>Summa rörelsekostnader</b>		<b>-57 684</b>	<b>-49 247</b>
<b>Rörelseresultat</b>		<b>-8 324</b>	<b>-9 118</b>
<b>Finansiella poster</b>			
Finansiella intäkter och liknande poster		892	1 392
Räntekostnader och liknande poster		320	-92
<b>Summa finansiella poster</b>		<b>1 212</b>	<b>1 300</b>
<b>Resultat före skatt</b>		<b>-7 112</b>	<b>-7 818</b>
Skatt på årets resultat		-5 438	-1 404
<b>Årets resultat</b>		<b>-12 550</b>	<b>-9 222</b>



## Balansräkning | Koncernen

TSEK	Not	12/31/2024	12/31/2023
<b>TILLGÅNGAR</b>			
<b>Anläggningstillgångar</b>			
<b>Immateriella tillgångar</b>			
Balanserade utgifter för utvecklingsarbeten	4	11 202	7 407
Patent	5	5 088	4 748
Goodwill	6	2 314	3 210
<b>Summa immateriella tillgångar</b>		<b>18 604</b>	<b>15 365</b>
<b>Materiella tillgångar</b>			
Maskiner och andra tekniska anläggningar	7	6 301	6 353
Inventarier och installationer	8	4 309	2 585
<b>Summa materiella tillgångar</b>		<b>10 610</b>	<b>8 938</b>
<b>Finansiella tillgångar</b>			
Uppskjuten skattefordran	9	0	4 000
<b>Summa finansiella tillgångar</b>		<b>0</b>	<b>4 000</b>
<b>Summa anläggningstillgångar</b>		<b>29 214</b>	<b>28 303</b>
<b>Omsättningstillgångar</b>			
<b>Varulager</b>			
Råvaror och förnödenheter		778	330
<b>Summa varulager</b>		<b>778</b>	<b>330</b>
<b>Kortfristiga fordringar</b>			
Kundfordringar		14 797	7 557
Övriga fordringar		675	974
Skattefordran		521	365
Förutbetalda kostnader och upplupna intäkter		6 317	5 022
<b>Summa kortfristiga fordringar</b>		<b>22 310</b>	<b>13 919</b>
<b>Kassa och bank</b>	10	35 765	50 323
<b>Summa omsättningstillgångar</b>		<b>58 853</b>	<b>64 572</b>
<b>SUMMA TILLGÅNGAR</b>		<b>88 067</b>	<b>92 875</b>

TSEK	12/31/2024	12/31/2023
<b>SKULDER OCH EGET KAPITAL</b>		
<b>EGET KAPITAL</b>		
Aktiekapital	1 889	1 866
Övrigt tillskjutet kapital	204 434	199 522
Annat eget kapital inklusive periodens resultat	-136 409	-124 669
<b>Summa eget kapital</b>	<b>69 914</b>	<b>76 719</b>
<b>Kortfristiga skulder</b>		
Leverantörsskulder	4 717	4 483
Kort del av långfristig skuld	0	0
Skatteskulder	774	667
Övriga skulder	275	640
Upplupna skulder och förutbetalda intäkter	11 12 387	10 366
<b>Summa kortfristiga skulder</b>	<b>18 153</b>	<b>16 156</b>
<b>SUMMA EGET KAPITAL OCH SKULDER</b>	<b>88 067</b>	<b>92 875</b>

## Förändring eget kapital | Koncernen

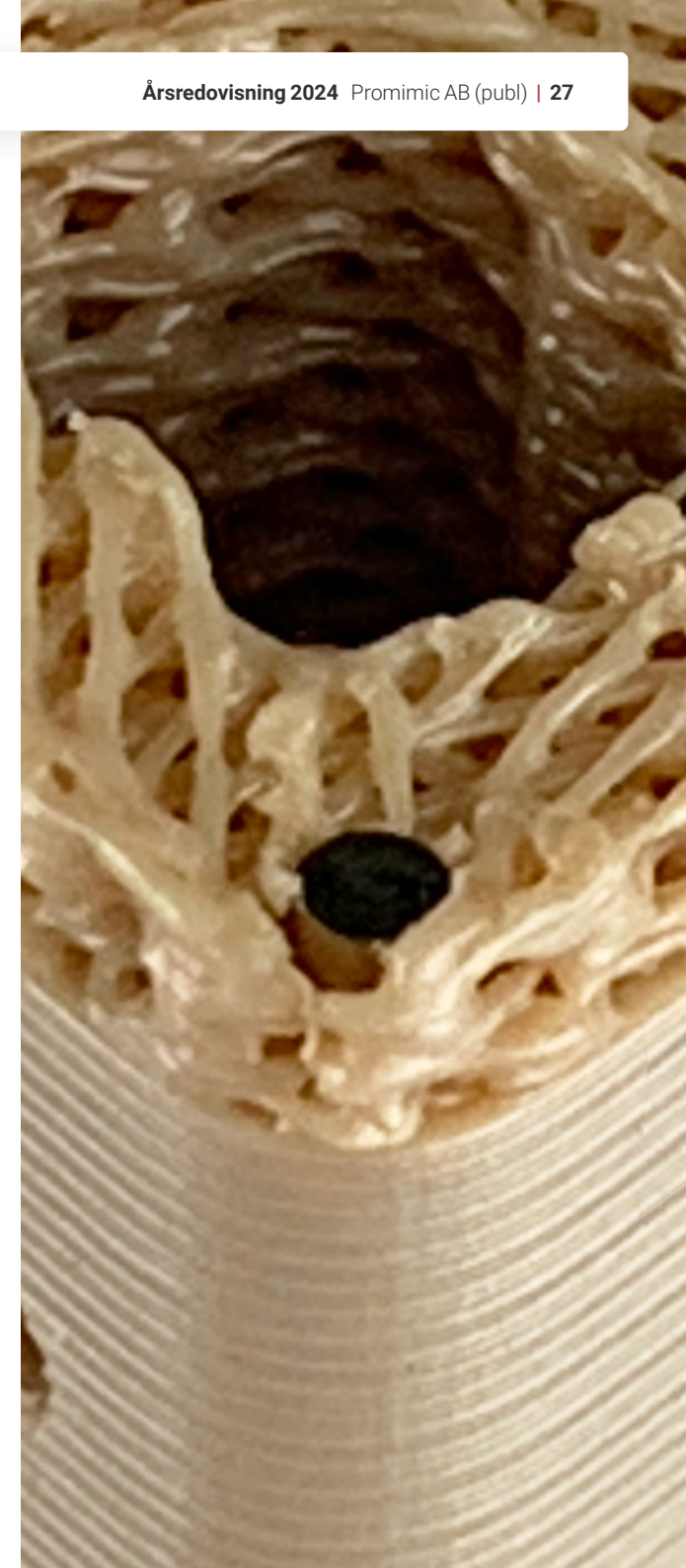
TSEK	Aktie- kapital	Övrigt tillsk- jutet kapital	Reserver	Balanserat resultat	Årets resultat	Totalt eget kapital
<b>Ingående balans 1 januari 2023</b>	<b>1 842</b>	<b>194 611</b>	<b>240</b>	<b>-99 488</b>	<b>-15 887</b>	<b>81 318</b>
Omföring resultat föregående år				-15 887	15 887	0
Premier teckningsoptioner	24	4 912				4 935
Förändring omräkningsdifferens			-312			-312
Årets resultat					-9 222	-9 222
<b>Utgående balans 31 december 2023</b>	<b>1 866</b>	<b>199 523</b>	<b>-72</b>	<b>-115 375</b>	<b>-9 222</b>	<b>76 719</b>
<b>Ingående balans 1 januari 2024</b>	<b>1 866</b>	<b>199 523</b>	<b>-72</b>	<b>-115 375</b>	<b>-9 222</b>	<b>76 719</b>
Omföring resultat föregående år				-9 222	9 222	0
Premier teckningsoptioner	24	4 912		249		5 184
Förändring omräkningsdifferens			560			560
Årets resultat					-12 550	-12 550
<b>Utgående balans 31 december 2024</b>	<b>1 889</b>	<b>204 434</b>	<b>488</b>	<b>-124 348</b>	<b>-12 550</b>	<b>69 914</b>

## Kassaflödesanalys | Koncernen

TSEK	Not	2024 jan-dec	2023 jan-dec
<b>Den löpande verksamheten</b>			
Rörelseresultat		-8 324	-9 118
Justering för poster som inte ingår i kassaflödet	12	5 854	4 118
Erlagd/ erhållen ränta mm		928	1 300
Betald inkomstskatt		-1 404	-936
<b>Kassaflöde före förändring rörelsekapital</b>		<b>-2 946</b>	<b>-4 637</b>
<b>Förändring i rörelsekapital</b>			
Förändring varulager		-448	-147
Förändring rörelsefordringar		-8 966	-3 465
Förändring rörelseskulder		1 997	4 499
<b>Kassaflöde från den löpande verksamheten</b>		<b>-10 363</b>	<b>-3 750</b>
<b>Investeringsverksamheten</b>			
Investeringar i immateriella anläggningstillgångar		-6 650	-3 577
Investeringar i materiella anläggningstillgångar		-3 341	-5 788
<b>Kassaflöde från investeringsverksamheten</b>		<b>-9 991</b>	<b>-9 365</b>
<b>Finansieringsverksamheten</b>			
In/Återbetalning optionspremier		5 184	4 935
<b>Kassaflöde från finansieringsverksamheten</b>		<b>5 184</b>	<b>4 935</b>
<b>Årets kassaflöde</b>		<b>-15 170</b>	<b>-8 180</b>
<b>Likvida medel vid årets början</b>		<b>50 323</b>	<b>58 800</b>
Kursdifferens likvida medel		612	-297
<b>Likvida medel vid årets slut</b>		<b>35 765</b>	<b>50 323</b>

## Resultaträkning | Moderbolaget

TSEK	Not	2024 jan-dec	2023 jan-dec
<b>Rörelsens intäkter</b>			
Nettoomsättning		32 924	24 020
Aktiverat arbete för egen räkning		4 932	2 141
Övriga rörelseintäkter	2	451	948
<b>Summa rörelseintäkter</b>		<b>38 307</b>	<b>27 109</b>
<b>Rörelsens kostnader</b>			
Handelsvaror		-923	-761
Övriga externa kostnader		-23 659	-17 565
Personalkostnader	3	-21 562	-18 619
Avskrivningar av materiella och immateriella anläggningstillgångar		-4 156	-3 207
Övriga rörelsekostnader		-942	-796
<b>Summa rörelsekostnader</b>		<b>-51 241</b>	<b>-40 947</b>
<b>Rörelseresultat</b>		<b>-12 934</b>	<b>-13 838</b>
<b>Finansiella poster</b>			
Finansiella intäkter och liknande poster		652	1 352
Räntekostnader och liknande poster		320	-92
<b>Summa finansiella poster</b>		<b>972</b>	<b>1 260</b>
<b>Resultat före skatt</b>		<b>-11 962</b>	<b>-12 578</b>
Skatt på årets resultat		-4 000	0
<b>Årets resultat</b>		<b>-15 962</b>	<b>-12 578</b>



## Balansräkning | Moderbolaget

TSEK	Not	12/31/2024	12/31/2023
<b>TILLGÅNGAR</b>			
<b>Anläggningstillgångar</b>			
<b>Immateriella tillgångar</b>			
Balanserade utgifter för utvecklingsarbeten	4	11 202	7 407
Patent	5	5 088	4 748
<b>Summa immateriella tillgångar</b>		<b>16 293</b>	<b>12 155</b>
<b>Materiella tillgångar</b>			
Maskiner och andra tekniska anläggningar	7	5 966	6 075
Inventarier och installationer	8	3 378	2 356
<b>Summa materiella tillgångar</b>		<b>9 344</b>	<b>8 431</b>
<b>Finansiella tillgångar</b>			
Andelar i dotterföretag	13	18 606	18 606
Uppskjuten skattefordran	9	0	4 000
<b>Summa finansiella tillgångar</b>		<b>18 606</b>	<b>22 606</b>
<b>Summa anläggningstillgångar</b>		<b>44 243</b>	<b>43 192</b>
<b>Omsättningstillgångar</b>			
<b>Varulager</b>			
Råvaror och förnödenheter		778	330
<b>Summa varulager</b>		<b>778</b>	<b>330</b>
<b>Kortfristiga fordringar</b>			
Kundfordringar		12 591	6 073
Fordringar på koncernföretag		275	251
Övriga fordringar		642	944
Skattefordran		521	365
Förutbetalda kostnader och upplupna intäkter		6 165	4 808
<b>Summa kortfristiga fordringar</b>		<b>20 194</b>	<b>12 441</b>
<b>Kassa och bank</b>	10	27 360	45 397
<b>Summa omsättningstillgångar</b>		<b>48 332</b>	<b>58 167</b>
<b>SUMMA TILLGÅNGAR</b>		<b>92 575</b>	<b>101 360</b>

TSEK	12/31/2024	12/31/2023
<b>SKULDER OCH EGET KAPITAL</b>		
<b>EGET KAPITAL</b>		
<b>Bundet eget kapital</b>		
Aktiekapital	1 889	1 866
Fond för utvecklingsarbete	12 438	7 039
<b>Summa bundet eget kapital</b>	<b>14 327</b>	<b>8 905</b>
<b>Fritt eget kapital</b>		
Övrigt tillskjutet kapital	218 262	213 350
Annat eget kapital inklusive periodens resultat	-157 528	-136 416
	<b>60 734</b>	<b>76 934</b>
<b>Summa eget kapital</b>	<b>75 062</b>	<b>85 839</b>
<b>Kortfristiga skulder</b>		
Leverantörsskulder	4 372	4 498
Övriga skulder	724	640
Upplupna skulder och förutbetalda intäkter	11 12 417	10 382
<b>Summa kortfristiga skulder</b>	<b>17 513</b>	<b>15 521</b>
<b>SUMMA EGET KAPITAL OCH SKULDER</b>	<b>92 575</b>	<b>101 360</b>

## Förändring eget kapital | Moderbolaget

TSEK	Aktie- kapital	Fond för utvecklings- utgifter	Överkurs- fond	Balanserat resultat	Årets resultat	Totalt eget kapital
<b>Ingående balans 1 januari 2023</b>	<b>1 842</b>	<b>4 479</b>	<b>208 439</b>	<b>-104 361</b>	<b>-16 918</b>	<b>93 480</b>
Omföring resultat föregående år				-16 918	16 918	0
Netto förändring utvecklingsfond		2 561		-2 561		0
Premier teckningsoptioner	24		4 912			4 935
<b>Årets resultat</b>					<b>-12 578</b>	<b>-12 578</b>
<b>Utgående balans 31 december 2023</b>	<b>1 866</b>	<b>7 039</b>	<b>213 350</b>	<b>-123 840</b>	<b>-12 578</b>	<b>85 839</b>
<b>Ingående balans 1 januari 2024</b>	<b>1 866</b>	<b>7 039</b>	<b>213 350</b>	<b>-123 840</b>	<b>-12 578</b>	<b>85 839</b>
Omföring resultat föregående år				-12 578	12 578	0
Netto förändring utvecklingsfond		5 399		-5 399		0
Premier teckningsoptioner	24		4 912	249		5 184
<b>Årets resultat</b>					<b>-15 962</b>	<b>-15 962</b>
<b>Utgående balans 31 december 2024</b>	<b>1 889</b>	<b>12 438</b>	<b>218 262</b>	<b>-141 566</b>	<b>-15 962</b>	<b>75 062</b>

## Kassaflödesanalys | Moderbolaget

TSEK	Not	2024 jan-dec	2023 jan-dec
<b>Den löpande verksamheten</b>			
Rörelseresultat		-12 934	-13 838
Justering för poster som inte ingår i kassaflödet	12	4 931	3 207
Erlagd ränta netto, mm		710	1 232
<b>Kassaflöde före förändring rörelsekapital</b>		<b>-7 294</b>	<b>-9 399</b>
<b>Förändring i rörelsekapital</b>			
Förändring varulager		-447	-147
Förändring rörelsefordringar		-8 367	-2 634
Förändring rörelseskulder		1 992	4 607
<b>Kassaflöde från den löpande verksamheten</b>		<b>-14 116</b>	<b>-7 573</b>
<b>Investeringsverksamheten</b>			
Investeringar i immateriella anläggningstillgångar		-6 650	-3 577
Investeringar i materiella anläggningstillgångar		-2 553	-5 459
<b>Kassaflöde från investeringsverksamheten</b>		<b>-9 203</b>	<b>-9 036</b>
<b>Finansieringsverksamheten</b>			
Premier optioner		5 184	4 935
<b>Kassaflöde från finansieringsverksamheten</b>		<b>5 184</b>	<b>4 935</b>
<b>Årets kassaflöde</b>		<b>-18 135</b>	<b>-11 674</b>
<b>Likvida medel vid årets början</b>		<b>45 397</b>	<b>57 175</b>
Kursdifferens likvida medel		98	-104
<b>Likvida medel vid årets slut</b>		<b>27 360</b>	<b>45 397</b>

# Noter

## Not 1

## Redovisningsprinciper

Årsredovisningen är upprättad i enlighet med årsredovisningslagen (1995:1554), och också enligt Bokföringsnämndens allmänna råd BFNAR 2012:1 Årsredovisning och koncernredovisning (K3).

Sedan juli 2022 ingår Nano Processing Inc vilket betraktas som ett Joint Venture och konsolideras med den sk klyvningsmetoden. Principerna är oförändrade jämfört med föregående år.

Tillgångar, avsättningar och skulder har värderats till anskaffningsvärden om inget annat anges nedan.

## Immateriella tillgångar

### Utgifter för forskning och utveckling

Utgifter för forskning, dvs. planerat och systematiskt sökande i syfte att erhålla ny vetenskaplig eller teknisk kunskap och insikt, redovisas som kostnad när de uppkommer.

Vid redovisning av utgifter för utveckling av framtagna forskningsresultat eller annan kunskap tillämpas kostnadsföringsmodellen, vilket innebär att alla utgifter kostnadsförs när de uppkommer.

Vid redovisning av utgifter för utveckling tillämpas aktiveringsmodellen. Det innebär att utgifter som uppkommit under utvecklingsfasen aktiveras när samtliga nedanstående förutsättningar är uppfyllda:

- Det är tekniskt möjligt att färdigställa den immateriella tillgången så att den kan användas eller säljas.

- Avsikten är att färdigställa den immateriella tillgången och att använda eller sälja den.
- Förutsättningar finns för att använda eller sälja den immateriella anläggningstillgången
- Det är sannolikt att den immateriella anläggningstillgången kommer att generera framtida ekonomiska fördelar.
- Det finns erforderliga och adekvata tekniska, ekonomiska och andra resurser för att fullfölja utvecklingen och för att använda eller sälja den immateriella anläggningstillgången.
- De utgifter som är hänförliga till den immateriella anläggningstillgången kan beräknas på ett tillförlitligt sätt.

Anskaffningsvärdet för en internt upparbetad immateriell anläggningstillgång utgörs av samtliga direkt hänförbara utgifter (t ex material och löner).

### Avskrivningar

Avskrivningar sker linjärt över tillgångens beräknade nyttjandeperiod. Det är säkerställt att den ekonomiska livslängden överstiger eller som kortast uppgår till 10 år. Avskrivningen redovisas som kostnad i resultaträkningen.

	Nyttjandeperiod
<i>Internt upparbetade immateriella tillgångar</i>	
Balanserade utgifter för utvecklingsarbeten	10
<i>Förvärvade immateriella tillgångar</i>	
Patent	10

## Materiella anläggningstillgångar

Materiella anläggningstillgångar redovisas till anskaffningsvärde minskat med ackumulerade avskrivningar och eventuella nedskrivningar.

### Avskrivningar

Tillgångarna skrivs av linjärt över tillgångarnas bedömda nyttjandeperiod eftersom det återspeglar den förväntade förbrukningen av tillgångens framtida ekonomiska fördelar. Avskrivningen redovisas som kostnad i resultaträkningen.

	Nyttjandeperiod
Maskiner och andra tekniska anläggningar	5-10 år
Inventarier och installationer	3-10 år

## Nedskrivningar – materiella och immateriella anläggningstillgångar samt andelar i koncernföretag

Vid varje balansdag bedöms om det finns någon indikation på att en tillgångs värde är lägre än dess redovisade värde.

## Leasing

Samtliga leasingavtal redovisas som operationell leasing (hyresavtal), oavsett om avtalen är finansiella eller operationella. Leasingavgiften redovisas som en kostnad linjärt över leasingperioden.

## Utländsk valuta

### Poster i utländsk valuta

Monetära fordringar och skulder i utländsk valuta har omräknats om till balansdagens kurs.

**forts. Not 1**

Valutakursdifferenser som uppkommer vid reglering eller omräkning av monetära poster redovisas i resultaträningen det räkenskapsår de uppkommit, antingen som en rörelsepost eller som en finansiell post utifrån den underliggande affärshändelsen.

Bolaget påverkas av förändringar i valutakurser, främst avseende USD och i viss mån avseende brasilianska real. Företaget kan säkra upp till 80 procent av utsatta nettoflöden i USD.

**Omräkning av utlandsverksamheter**

Tillgångar och skulder räknas om till redovisningsvalutan till balansdagskurs. Intäkter och kostnader räknas om till genomsnittskurs. Valutakursdifferenser som uppkommer vid omräkningen redovisas direkt mot eget kapital.

**Varulager**

Varulagret är värderat till det lägsta av anskaffningsvärdet, beräknat enligt först-in-först-ut, och nettoförsäljningsvärde. Därvid har inkuransrisk beaktats. I anskaffningsvärdet ingår förutom utgifter för inköp även utgifter för att bringa varorna till deras aktuella plats och skick.

**Finansiella tillgångar och skulder**

Finansiella tillgångar och skulder redovisas i enlighet med kapitel 11 i BFNAR 2012:1. Instrument värderas utifrån anskaffningsvärde.

**Redovisning i och borttagande från balansräkningen**

En finansiell tillgång eller finansiell skuld tas upp i balansräkningen när företaget blir part i instrumentets avtalsmässiga villkor. En finansiell tillgång tas bort från balansräkningen när den avtalsenliga rätten till kassaflödet från tillgången upphör eller reglerats. Detsamma gäller när de risker och fördelar

förknippade med innehavet i allt väsentligt överförs till annan part och företaget inte längre har kontroll över den finansiella tillgången. En finansiell skuld tas bort från balansräkningen när den avtalade förpliktelsen fullgjorts eller upphört.

**Värdering av finansiella tillgångar**

Finansiella tillgångar värderas vid första redovisningstillfället till anskaffningsvärde.

Kundfordringar och övriga fordringar som utgör omsättnings-tillgångar värderas individuellt till det belopp som beräknas inflyta.

Finansiella anläggningstillgångar värderas efter första redovisningstillfället till anskaffningsvärde med avdrag för eventuella nedskrivningar och med tillägg för eventuella uppskrivningar.

**Värdering av finansiella skulder**

Leverantörsskulder och andra icke räntebärande skulder värderas till upplupet anskaffningsvärde.

**Ersättningar till anställda****Ersättningar till anställda efter avslutad anställning**

I bolaget förekommer uteslutande pensionsplaner som hanteras som avgiftsbestämda planer. Det finns inga övriga väsentliga avtal som innebär ersättningar efter avslutad anställning än vad som faller inom ramen för kollektivavtal eller gängse praxis för ledande befattningshavare.

**Skatt**

Skatt på årets resultat i resultaträkningen består av aktuell skatt och uppskjuten skatt.

Uppskjuten skattefordran har värdets till högst det belopp som sannolikt kommer att återvinnas baserat på innevarande

och framtida skattepliktiga resultat. Värderingen omprövas varje balansdag.

**Eventualförpliktelser**

En eventualförpliktelse är:

- En möjlig förpliktelse som till följd av inträffande händelser och vars förekomst endast kommer att bekräftas av en eller flera osäkra framtida händelser, som inte helt ligger inom företagets kontroll, inträffar eller uteblir, eller
- En befintlig förpliktelse till följd av inträffade händelser, men som inte redovisas som skuld eller avsättning eftersom det inte är sannolikt att ett utflöde av resurser kommer att krävas för att reglera förpliktelsen eller förpliktelsens storlek inte kan beräknas med tillräcklig tillförlitlighet.

Eventualförpliktelser är en sammanfattande beteckning för sådana garantier, ekonomiska åtaganden och eventuella förpliktelser som inte tas upp i balansräkningen.

**Intäkter**

Det inflöde av ekonomiska fördelar som företaget erhållit eller kommer att erhålla för egen räkning redovisas som intäkt. Intäkter värderas till verkliga värdet av det som erhållits eller kommer att erhållas, med avdrag för rabatter.

**Försäljning av varor**

Försäljning av varor redovisas när företaget till köparen har överfört de väsentliga risker och förmåner som är förknippade med ägandet, normalt när kunden har en vara i sin besittning.

Intäkter från försäljning av varor som inte har några betydande serviceförpliktelser redovisas vid leverans.

**Ränta och royalty**

Intäkt redovisas när de ekonomiska fördelarna som är

**forts. Not 1**

förknippade med transaktionen sannolikt kommer att tillfalla företaget samt när inkomsten kan beräknas på ett tillförlitligt sätt.

Royalty periodiseras i enlighet med överenskommelsens ekonomiska innebörd.

**Offentliga bidrag**

Ett offentligt bidrag som inte är förknippat med krav på framtida prestation redovisas när villkoren för att få bidraget uppfyllts. Ett offentligt bidrag som är förenat med krav på framtida prestation redovisas som intäkt när prestationen utförs. Om bidraget har tagits emot innan villkoren för att redovisa det som intäkt har uppfyllts, redovisas bidraget som en skuld.

**Koncernredovisning****Dotterföretag**

Dotterföretag är företag i vilka moderföretaget direkt eller indirekt innehar mer än 50 procent av röstetalet eller på annat sätt har ett bestämmande inflytande. Bestämmande inflytande innebär en rätt att utforma ett företags finansiella och operativa strategier i syfte att erhålla ekonomiska fördelar.

Promimic innehar 60 procent av aktierna i Nano Processing Inc. vilket konsolideras i enlighet med sk klyvningsmetoden då det är ett Joint Venture.

**Redovisningsprinciper i moderföretaget**

Redovisningsprinciperna i moderföretaget överensstämmer med de ovan angivna redovisningsprinciperna i koncernredovisningen.

**Kassaflödesanalys**

Kassaflödesanalysen har upprättats enligt den indirekta metoden.

**Definitioner**

**Soliditet:** Justerat eget kapital i procent av balansomslutning

**Kassalikviditet:** Omsättningstillgångar exklusive varulager i procent av kortfristiga skulder

**Genomsnittligt antal aktier:** Antal aktier i slutet av varje kvartal dividerat med antal kvartal (fem)

**Not 2****Övriga rörelseintäkter**

	Koncern	
Övriga rörelseintäkter uppdelade på intäktslag	2024	2023
Erhållna bidrag	0	0
Valutakursvinster	451	918
<b>Summa rörelseintäkter</b>	<b>451</b>	<b>918</b>

	Moderbolag	
Övriga rörelseintäkter uppdelade på intäktslag	2024	2023
Erhållna bidrag	0	0
Valutakursvinster	451	948
<b>Summa rörelseintäkter</b>	<b>451</b>	<b>948</b>

**Not 3****Personal**

Medelantalet anställda bygger på av bolaget betalda närvarotimmar relaterade till en normal arbetstid.

Medelantal anställda	Antal personer		Varav män i procent	
	2024	2023	2024	2023
Moderbolag	17	15	47	53
Dotterbolag	2	2	100	100
<b>Summa medeltal anställda</b>	<b>19</b>	<b>17</b>		

Könsfördelning i styrelse och koncernledning	Antal personer		Varav män i procent	
	2024	2023	2024	2023
Moderbolag	10	10	80	80
Dotterbolag	1	1	100	100

TSEK Löner, andra ersättningar och sociala kostnader	Löner och ersättningar		Sociala kostnader	
	2024	2023	2024	2023
Moderbolag	-14 428	-12 590	-4 473	-3 551
(varav pensionskostnad)	(-1 571)	(-1 377)	(-334)	(-334)
Dotterbolag	-5 892	-5 333	-304	-275
(varav pensionskostnad)	(-158)	(-143)	-	-
Styrelsen	-1 250	-1 225	-290	-284
<b>Summa löner, andra ersättningar och sociala kostnader</b>	<b>-21 570</b>	<b>-19 148</b>	<b>-5 067</b>	<b>-4 110</b>
(varav pensionskostnad)	(-1 520)	(-1 520)	(-334)	(-334)

## Not 4

Balanserade utgifter  
för utvecklingsarbeten

	Koncern/ Moderbolag	
	12/31/2024	12/31/2023
Ingående anskaffningsvärde	14 496	12 355
Inköp	4 932	2 141
<b>Utgående ackumulerade anskaffningsvärden</b>	<b>19 428</b>	<b>14 496</b>
Ingående avskrivningar	-7 089	-5 941
Årets avskrivningar	-1 137	-1 148
<b>Utgående ackumulerade avskrivningar</b>	<b>-8 226</b>	<b>-7 089</b>
<b>Utgående redovisat värde</b>	<b>11 202</b>	<b>7 407</b>

## Not 5

## Patent

	Koncern/ Moderbolag	
	12/31/2024	12/31/2023
Ingående anskaffningsvärde	12 060	10 624
Inköp	1 718	1 436
<b>Utgående ackumulerade anskaffningsvärden</b>	<b>13 778</b>	<b>12 060</b>
Ingående avskrivningar	-7 312	-6 106
Årets avskrivningar	-1 378	-1 206
<b>Utgående ackumulerade avskrivningar</b>	<b>-8 690</b>	<b>-7 312</b>
<b>Utgående redovisat värde</b>	<b>5 088</b>	<b>4 748</b>

## Not 6

## Goodwill

	Koncern	
	12/31/2024	12/31/2023
Ingående anskaffningsvärde	4 479	4 479
Inköp	0	0
<b>Utgående ackumulerade anskaffningsvärden</b>	<b>4 479</b>	<b>4 479</b>
Ingående avskrivningar	-1 269	-373
Årets avskrivningar	-896	-896
<b>Utgående ackumulerade avskrivningar</b>	<b>-2 165</b>	<b>-1 269</b>
<b>Utgående redovisat värde</b>	<b>2 314</b>	<b>3 210</b>

## Not 7

Maskiner och andra  
tekniska anläggningar

	Koncern	
	12/31/2024	12/31/2023
Ingående anskaffningsvärde	7 810	4 586
Förvärvade maskiner		
Inköp	1 279	3 224
<b>Utgående ackumulerade anskaffningsvärden</b>	<b>9 089</b>	<b>7 810</b>
Ingående avskrivningar	-1 458	-641
Årets avskrivningar	-1 329	-817
<b>Utgående ackumulerade avskrivningar</b>	<b>-2 786</b>	<b>-1 458</b>
<b>Utgående redovisat värde</b>	<b>6 301</b>	<b>6 353</b>

	Moderbolag	
	12/31/2024	12/31/2023
Ingående anskaffningsvärde	7 517	4 296
Inköp	1 202	3 221
<b>Utgående ackumulerade anskaffningsvärden</b>	<b>8 719</b>	<b>7 517</b>
Ingående avskrivningar	-1 444	-639
Årets avskrivningar	-1 310	-805
<b>Utgående ackumulerade avskrivningar</b>	<b>-2 754</b>	<b>-1 444</b>
<b>Utgående redovisat värde</b>	<b>5 966</b>	<b>6 075</b>

## Not 8

## Inventarier och installationer

	Koncern	
	12/31/2024	12/31/2023
Ingående anskaffningsvärde	2 801	237
Förvärvade inventarier		
Inköp	2 062	2 564
<b>Utgående ackumulerade anskaffningsvärden</b>	<b>4 862</b>	<b>2 801</b>
Ingående avskrivningar	-215	-196
Årets avskrivningar	-338	-19
<b>Utgående ackumulerade avskrivningar</b>	<b>-553</b>	<b>-215</b>
<b>Utgående redovisat värde</b>	<b>4 309</b>	<b>2 585</b>

	Moderbolag	
	12/31/2024	12/31/2023
Ingående anskaffningsvärde	2 415	177
Inköp	1 352	2 238
<b>Utgående ackumulerade anskaffningsvärden</b>	<b>3 766</b>	<b>2 415</b>
Ingående avskrivningar	-59	-148
Utrangering	0	104
Årets avskrivningar	-331	-15
<b>Utgående ackumulerade avskrivningar</b>	<b>-390</b>	<b>-59</b>
<b>Utgående redovisat värde</b>	<b>3 378</b>	<b>2 356</b>

## Not 9

## Uppskjuten skattefordran

	Koncern/ Moderbolag	
	12/31/2024	12/31/2023
Uppskjuten skattefordran	4 000	4 000
Återföring av underskottsavdrag	-4 000	0
<b>Utgående uppskjuten skattefordran</b>	<b>0</b>	<b>4 000</b>

## Not 10

## Kassa och bank

	Koncern	
	12/31/2024	12/31/2023
Banktillgodohavanden	35 765	50 323
Spärmedel	0	0
<b>Summa</b>	<b>35 765</b>	<b>50 323</b>

	Moderbolag	
	12/31/2024	12/31/2023
Banktillgodohavanden	27 360	45 397
Spärmedel	0	0
<b>Summa</b>	<b>27 360</b>	<b>45 397</b>

## Not 11

## Upplupna kostnader och förutbetalda intäkter

	Koncern	
	12/31/2024	12/31/2023
Förutbetalda intäkter	7 386	4 267
Löner och sociala avgifter	3 895	3 677
Övriga upplupna kostnader	1 106	2 422
<b>Summa</b>	<b>12 387</b>	<b>10 366</b>

	Moderbolag	
	12/31/2024	12/31/2023
Förutbetalda intäkter	7 386	4 267
Löner och sociala avgifter	3 895	3 157
Övriga upplupna kostnader	1 136	2 958
<b>Summa</b>	<b>12 417</b>	<b>10 382</b>

## Not 12

## Justeringar för ej kassapåverkande poster

	Koncern	
	2024	2023
Avskrivningar enligt resultaträkning	5 079	4 118
Orealiserade valutaeffekter	775	
<b>Summa</b>	<b>5 854</b>	<b>4 118</b>

	Moderbolag	
	2024	2023
Avskrivningar	4 156	3 207
Orealiserade valutaeffekter	775	
<b>Summa</b>	<b>4 931</b>	<b>3 207</b>

## Not 13

## Andelar i koncernföretag

Bolag	Org.nummer	Säte	Andel/ Procent
Promimic U.S. Incorporated	35-2569829	Delaware, USA	100
Nano Processing Inc	88-3098397	Indiana, US	60

TSEK	
Redovisat värde per 31 december 2024	18 606

## Not 14

## Väsentliga händelser efter räkenskapsårets slut

Den 17 februari meddelade bolaget nya resultat som visar att beläggning av implantat med HA<sup>nano</sup> Surface minskar förekomsten av bakterier.

Den 3 mars säljer VD:n 15% av sitt totala aktieinnehav för att frigöra privatkapital.

# Undertecknande

DocuSigned by:  
  
73201B5E744E4BA...  
**Tommy H. Karlsson**  
Styrelseordförande

Signed by:  
  
2D76A953DB484BE...  
**Pehr Abrahamsson**  
Styrelseledamot

Möndal 9 april 2025  
DocuSigned by:  
  
EE50720337D40A...  
**Helena Brisby**  
Styrelseledamot

DocuSigned by:  
  
D2C5BE721C89434...  
**Johan Dighed**  
Styrelseledamot

DocuSigned by:  
  
FFAAFE301C7C4EB...  
**Magnus Larsson**  
Verkställande direktör

Signed by:  
  
60BC90F7D3034A4...  
**Håkan Krook**  
Styrelseledamot

Signed by:  
  
5B78888332498D...  
**Johan Holmström**  
Styrelseledamot

Vår revisionsberättelse har lämnats den 9 april 2025

**KPMG AB**

Signed by:  
  
C3A428B5E64448F...  
**Johan Kratz**

Auktoriserad revisor

# Revisionsberättelse

Till bolagsstämman i Promimic AB (publ),  
org. nr 556657-7754.

## Rapport om årsredovisningen och koncernredovisningen

### Uttalanden

Vi har utfört en revision av årsredovisningen och koncernredovisningen för Promimic AB (publ) för år 2024. Bolagets årsredovisning och koncernredovisning ingår på sidorna 19-36 i detta dokument.

Enligt vår uppfattning har årsredovisningen och koncernredovisningen upprättats i enlighet med årsredovisningslagen och ger en i alla väsentliga avseenden rättvisande bild av moderbolagets och koncernens finansiella ställning per den 31 december 2024 och av dessas finansiella resultat och kassaflöde för året enligt årsredovisningslagen. Förvaltningsberättelsen är förenlig med årsredovisningens och koncernredovisningens övriga delar.

Vi tillstyrker därför att bolagsstämman fastställer resultaträkningen och balansräkningen för moderbolaget och för koncernen.

### Grund för uttalanden

Vi har utfört revisionen enligt International Standards on Auditing (ISA) och god revisionssed i Sverige. Vårt ansvar enligt dessa standarder beskrivs närmare i avsnittet Revisorns ansvar. Vi är oberoende i förhållande till moderbolaget och koncernen enligt god revisorssed i Sverige och har i övrigt fullgjort vårt yrkesetiska ansvar enligt dessa krav.

Vi anser att de revisionsbevis vi har inhämtat är tillräckliga och ändamålsenliga som grund för våra uttalanden.

### Annan information än årsredovisningen och koncernredovisningen

Detta dokument innehåller även annan information än årsredovisningen och koncernredovisningen och återfinns på sidorna 1-18 och 40-43. Det är styrelsen och verkställande direktören som har ansvaret för denna andra information.

Vårt uttalande avseende årsredovisningen och koncernredovisningen omfattar inte denna information och vi gör inget uttalande med bestyrkande avseende denna andra information.

I samband med vår revision av årsredovisningen och koncernredovisningen är det vårt ansvar att läsa den information som identifieras ovan och överväga om informationen i väsentlig utsträckning är oförenlig med årsredovisningen och koncernredovisningen. Vid denna genomgång beaktar vi även den kunskap vi i övrigt inhämtat under revisionen samt bedömer om informationen i övrigt verkar innehålla väsentliga felaktigheter.

Om vi, baserat på det arbete som har utförts avseende denna information, drar slutsatsen att den andra informationen innehåller en väsentlig felaktighet, är vi skyldiga att rapportera detta. Vi har inget att rapportera i det avseendet.

### Styrelsens och verkställande direktörens ansvar

Det är styrelsen och verkställande direktören som har ansvaret för att årsredovisningen och koncernredovisningen upprättas och att de ger en rättvisande bild enligt årsredovisningslagen. Styrelsen och verkställande direktören ansvarar även för

den interna kontroll som de bedömer är nödvändig för att upprätta en årsredovisning och koncernredovisning som inte innehåller några väsentliga felaktigheter, vare sig dessa beror på oegentligheter eller misstag.

Vid upprättandet av årsredovisningen och koncernredovisningen ansvarar styrelsen och verkställande direktören för bedömningen av bolagets och koncernens förmåga att fortsätta verksamheten. De upplyser, när så är tillämpligt, om förhållanden som kan påverka förmågan att fortsätta verksamheten och att använda antagandet om fortsatt drift. Antagandet om fortsatt drift tillämpas dock inte om styrelsen och verkställande direktören avser att likvidera bolaget, upphöra med verksamheten eller inte har något realistiskt alternativ till att göra något av detta.

### Revisorns ansvar

Våra mål är att uppnå en rimlig grad av säkerhet om huruvida årsredovisningen och koncernredovisningen som helhet inte innehåller några väsentliga felaktigheter, vare sig dessa beror på oegentligheter eller misstag, och att lämna en revisionsberättelse som innehåller våra uttalanden. Rimlig säkerhet är en hög grad av säkerhet, men är ingen garanti för att en revision som utförs enligt ISA och god revisionssed i Sverige alltid kommer att upptäcka en väsentlig felaktighet om en sådan finns. Felaktigheter kan uppstå på grund av oegentligheter eller misstag och anses vara väsentliga om de enskilt eller tillsammans rimligen kan förväntas påverka de ekonomiska beslut som användare fattar med grund i årsredovisningen och koncernredovisningen.

Som del av en revision enligt ISA använder vi professionellt omdöme och har en professionellt skeptisk inställning under

hela revisionen. Dessutom:

- identifierar och bedömer vi riskerna för väsentliga felaktigheter i årsredovisningen och koncernredovisningen, vare sig dessa beror på oegentligheter eller misstag, utformar och utför granskningsåtgärder bland annat utifrån dessa risker och inhämtar revisionsbevis som är tillräckliga och ändamålsenliga för att utgöra en grund för våra uttalanden. Risken för att inte upptäcka en väsentlig felaktighet till följd av oegentligheter är högre än för en väsentlig felaktighet som beror på misstag, eftersom oegentligheter kan innefatta agerande i maskopi, förfalskning, avsiktliga utelämnanden, felaktigt information eller åsidosättande av intern kontroll.

- skaffar vi oss en förståelse av den del av bolagets interna kontroll som har betydelse för vår revision för att utforma granskningsåtgärder som är lämpliga med hänsyn till omständigheterna, men inte för att uttala oss om effektiviteten i den interna kontrollen.

- utvärderar vi lämpligheten i de redovisningsprinciper som används och rimligheten i styrelsens och verkställande direktörens uppskattningar i redovisningen och tillhörande upplysningar.

- drar vi en slutsats om lämpligheten i att styrelsen och verkställande direktören använder antagandet om fortsatt drift vid upprättandet av årsredovisningen och koncernredovisningen. Vi drar också en slutsats, med grund i de inhämtade revisionsbevisen, om huruvida det finns någon väsentlig osäkerhetsfaktor som avser sådana händelser eller förhållanden som kan leda till betydande tvivel om bolagets och koncernens förmåga att fortsätta verksamheten. Om vi drar slutsatsen att det finns en väsentlig osäkerhetsfaktor, måste vi i revisionsberättelsen fästa uppmärksamheten

på upplysningarna i årsredovisningen och koncernredovisningen om den väsentliga osäkerhetsfaktorn eller, om sådana upplysningar är otillräckliga, modifiera uttalandet om årsredovisningen och koncernredovisningen. Våra slutsatser baseras på de revisionsbevis som inhämtas fram till datumet för revisionsberättelsen. Dock kan framtida händelser eller förhållanden göra att ett bolag och en koncern inte längre kan fortsätta verksamheten.

- utvärderar vi den övergripande presentationen, strukturen och innehållet i årsredovisningen och koncernredovisningen, däribland upplysningarna, och om årsredovisningen och koncernredovisningen återger de underliggande transaktionerna och händelserna på ett sätt som ger en rättvisande bild.

- planerar och utför vi koncernrevisionen för att inhämta tillräckliga och ändamålsenliga revisionsbevis avseende den finansiella informationen för företag eller affärsenheter inom koncernen som grund för att göra ett uttalande avseende koncernredovisningen. Vi ansvarar för styrning, övervakning och genomgång av det revisionsarbete som utförts för koncernrevisionens syfte. Vi är ensamt ansvariga för våra uttalanden.

Vi måste informera styrelsen om bland annat revisionens planerade omfattning och inriktning samt tidpunkten för den. Vi måste också informera om betydelsefulla iakttagelser under revisionen, däribland de eventuella betydande brister i den interna kontrollen som vi identifierat.

## Rapport om andra krav enligt lagar och andra författningar

### Uttalanden

Utöver vår revision av årsredovisningen och koncernredovisningen har vi även utfört en revision av styrelsens och verkställande direktörens förvaltning för Promimic AB (publ) för år 2024 samt av förslaget till dispositioner beträffande bolagets vinst eller förlust.

Vi tillstyrker att bolagsstämman disponerar vinsten enligt förslaget i förvaltningsberättelsen och beviljar styrelsens ledamöter och verkställande direktören ansvarsfrihet för räkenskapsåret.

### Grund för uttalanden

Vi har utfört revisionen enligt god revisionsred i Sverige. Vårt ansvar enligt denna beskrivs närmare i avsnittet Revisorns ansvar. Vi är oberoende i förhållande till moderbolaget och koncernen enligt god revisorsred i Sverige och har i övrigt fullgjort vårt yrkesetiska ansvar enligt dessa krav.

Vi anser att de revisionsbevis vi har inhämtat är tillräckliga och ändamålsenliga som grund för våra uttalanden.

### Styrelsens och verkställande direktörens ansvar

Det är styrelsen som har ansvaret för förslaget till dispositioner beträffande bolagets vinst eller förlust. Vid förslag till utdelning innefattar detta bland annat en bedömning av om utdelningen är försvarlig med hänsyn till de krav som bolagets och koncernens verksamhetsart, omfattning och risker ställer på storleken av moderbolagets och koncernens egna kapital, konsolideringsbehov, likviditet och ställning i övrigt.

Styrelsen ansvarar för bolagets organisation och förvaltningen av bolagets angelägenheter. Detta innefattar bland annat att fortlöpande bedöma bolagets och koncernens ekonomiska situation och att tillse att bolagets organisation är utformad så att bokföringen, medelsförvaltningen och bolagets ekonomiska angelägenheter i övrigt kontrolleras på ett betryggande sätt.

Verkställande direktören ska sköta den löpande förvaltningen enligt styrelsens riktlinjer och anvisningar och bland annat vidta de åtgärder som är nödvändiga för att bolagets bokföring ska fullgöras i överensstämmelse med lag och för att medelsförvaltningen ska skötas på ett betryggande sätt.

### Revisorns ansvar

Vårt mål beträffande revisionen av förvaltningen, och därmed vårt uttalande om ansvarsfrihet, är att inhämta revisionsbevis för att med en rimlig grad av säkerhet kunna bedöma om någon styrelseledamot eller verkställande direktören i något väsentligt avseende:

- företagit någon åtgärd eller gjort sig skyldig till någon försummelse som kan föranleda ersättningsskyldighet mot bolaget, eller

- på något annat sätt handlat i strid med aktiebolagslagen, årsredovisningslagen eller bolagsordningen.

Vårt mål beträffande revisionen av förslaget till dispositioner av bolagets vinst eller förlust, och därmed vårt uttalande om detta, är att med rimlig grad av säkerhet bedöma om förslaget är förenligt med aktiebolagslagen.

Rimlig säkerhet är en hög grad av säkerhet, men ingen garanti för att en revision som utförs enligt god revisionsssed i Sverige alltid kommer att upptäcka åtgärder eller försummelser som kan föranleda ersättningsskyldighet mot bolaget, eller att ett förslag till dispositioner av bolagets vinst eller förlust inte är förenligt med aktiebolagslagen.

Som en del av en revision enligt god revisionsssed i Sverige använder vi professionellt omdöme och har en professionellt skeptisk inställning under hela revisionen. Granskningen av förvaltningen och förslaget till dispositioner av bolagets vinst eller förlust grundar sig främst på revisionen av räkenskaperna. Vilka tillkommande granskningsåtgärder som utförs baseras på vår professionella bedömning med utgångspunkt i risk och väsentlighet. Det innebär att vi fokuserar granskningen på sådana åtgärder, områden och förhållanden som är väsentliga för verksamheten och där avsteg och överträdelser skulle ha särskild betydelse för bolagets situation. Vi går igenom och prövar fattade beslut, beslutsunderlag, vidtagna åtgärder och andra förhållanden som är relevanta för vårt uttalande om ansvarsfrihet. Som underlag för vårt uttalande om styrelsens förslag till dispositioner beträffande bolagets vinst eller förlust har vi granskat om förslaget är förenligt med aktiebolagslagen.

Göteborg den 9 april 2025

KPMG AB  
Signed by:  
*Johan Kratz*  
Johan Kratz SE64446F...  
Auktoriserad revisor



# Bolagsstyrningsrapport

Promimics bolagsstyrning beskriver hur ägarna, genom bolagsstämman, och styrelsen styr bolaget samt säkerställer att VD och bolagsledningen skapar värde och hanterar riskerna i verksamheten.

## Bolagsstyrning

Till grund för styrningen av Promimic ligger den svenska aktiebolagslagen, bolagsordningen, Nasdaq First Norths regelverk, interna regler och föreskrifter, samt andra tillämpliga svenska och utländska lagar och regler.

Föremålet för bolagets verksamhet ska vara att bedriva utveckling och försäljning av produkter till implantatföretag samt att bedriva annan därmed förenlig verksamhet.

## Intern kontroll

Styrelsens ansvar för den interna kontrollen regleras i aktiebolagslagen och årsredovisningslagen – som innehåller krav på att information om de viktigaste inslagen i Promimics system för intern kontroll och riskhantering i samband med den finansiella rapporteringen varje år ska ingå i bolagsstyrningsrapporten.

Styrelsen ska bland annat se till att Promimic har god intern kontroll och formaliserade rutiner som säkerställer att fastlagda principer för finansiell rapportering och intern kontroll efterlevs samt att det finns ändamålsenliga system för uppföljning och kontroll av bolagets verksamhet och de risker som Promimic och dess verksamhet är förknippad med.

Den interna kontrollens övergripande syfte är att i rimlig grad säkerställa att bolagets operativa strategier och mål följs upp

och att ägarnas investering skyddas.

Den interna kontrollen ska vidare säkerställa att den externa finansiella rapporteringen med rimlig säkerhet är tillförlitlig och upprättad i överensstämmelse med god redovisningssed, att tillämpliga lagar och förordningar följs samt att krav på noterade bolag efterlevs.

## Kontrollmiljö

Styrelsen har det övergripande ansvaret för den interna kontrollen avseende den finansiella rapporteringen. I syfte att skapa och vidmakthålla en fungerande kontrollmiljö har styrelsen antagit ett antal policyer och styrdokument som reglerar den finansiella rapporteringen.

Dessa utgörs huvudsakligen av styrelsens arbetsordning, VD-instruktion samt instruktion för den finansiella rapporteringen. Styrelsen har också antagit en särskild finanspolicy, informationspolicy och en insiderpolicy. Styrelsen följer löpande bolagets finansiella ställning och effektiviteten i bolagets interna kontroll och riskhantering, samt håller sig informerad om revisionen av årsredovisningen och koncernredovisningen. Vidare granskar och övervakar styrelsen revisorns opartiskhet och självständighet. Styrelsen får även rapporter från Promimics revisor.

## Styrning och uppföljning

Löpande uppföljning av resultatutfall sker på koncernnivå mot budget och prognoser. Avrapportering sker till verkställande direktör och styrelse. Enligt styrelsens VD-instruktion ska bolagets revisorer minst en gång årligen rapportera sitt arbete direkt till styrelsen.

## Information och kommunikation

Bolaget har informations- och kommunikationsvägar som syftar till att främja riktigheten av den finansiella rapporteringen och möjliggöra rapportering och återkoppling från verksamheten till styrelse och ledning, exempelvis genom att styrande dokument i form av interna policyer, riktlinjer och instruktioner avseende den ekonomiska rapporteringen gjorts tillgängliga och är kända för berörda medarbetare.

Bolaget har även upprättat policy och instruktioner i syfte att informera anställda och andra berörda inom Promimic om de lagar som är tillämpliga avseende bolagets informationsgivning och de särskilda krav på personer som är aktiva i ett börsnoterat bolag i situationer som exempelvis hanteringen av insiderinformation. I samband med detta har Promimic etablerat rutiner för hantering och begränsning av spridningen av information som ännu inte offentliggjorts, så kallad uppskjutet offentliggörande.

Styrelsen har antagit en kommunikationspolicy och insiderpolicy som reglerar koncernens informationsgivning.

## Riskbedömning

Styrelsen får ytterligare information om riskhantering, intern kontroll och finansiell rapportering från revisorn vid styrelsemöten med revisorn närvarande.

## Kontrollaktiviteter

Kontrollaktiviteter begränsar identifierade risker och säkerställer korrekt och tillförlitlig finansiell rapportering. Styrelsen ansvarar för den interna kontrollen och uppföljning av bolagsledningen. Detta sker genom både interna och externa

kontrollaktiviteter samt genom granskning och uppföljning av bolagets styrdokument.

En viktig del i Promimics kontrollaktiviteter är standardiserade rapporteringsrutiner samt tydliga och dokumenterade arbetsordningar och ansvarsfördelningar.

### Behov av internrevision

Effektiviteten vid internrevision är till stor del beroende av bolagets organisationsstruktur och organisationens storlek. Promimic har en relativt liten organisation där såväl finans-, ekonomi- som annan administration sköts från bolagets kontor i Mölndal. Uppföljning av resultat och balans görs månadsvis av såväl de olika funktionerna inom bolaget som av bolagsledningen samt styrelse. Sammantaget medför detta att det inte anses motiverat att ha en särskild enhet för internrevision.

## Aktieägare

Promimic-koncernen består av två helägda bolag och ett delägt bolag. Moderbolag i koncernen är det svenska publika aktiebolaget Promimic AB (publ), vars aktier är noterade på Nasdaq First North Growth Market. Aktiekapitalet i Promimic representeras av stamaktier. Antalet aktier uppgick till 18 892 326 med lika rätt, motsvarande ett kvotvärde på 10 öre. Per den 31 december 2024 uppgick antalet aktieägare till ca 1 000 stycken. För ytterligare information om ägarstruktur, handel och kursutveckling, se sidan 22 i årsredovisningen. De större huvudaktieägarna i Promimic utövar en aktiv ägarroll. Styrelse och koncernledning kontrollerar sammanlagt 68,1 procent av kapital och röster i bolaget. Bolagsordningen innehåller inget förbehåll om rösträttsbegränsning.

## Bolagsstämma

Aktieägars rätt att besluta i Promimics angelägenheter utövas genom det högsta beslutande organet årsstämma eller extra bolagsstämma. Stämman beslutar till exempel om ändringar i bolagsordning, styrelse- och revisorsval, fastställelse av resultat- och balansräkning, ansvarsfrihet för styrelse och verkställande direktör samt disposition av vinst eller förlust.

Enligt Promimics bolagsordning ska kallelse till bolagsstämma ske genom annonsering i Post- och Inrikes Tidningar samt genom att kallelse hålls tillgänglig på bolagets webbplats. Att kallelse har skett ska annonseras i Dagens Industri.

Rösträtt tillkommer de aktieägare som enligt kallelsens instruktioner anmält sig till stämman och som är upptagna i den så kallade bolagsstämмоaktieboken som tas fram inför stämman

### Rätt att delta i bolagsstämma

För att få delta i bolagsstämma ska aktieägare anmäla sig till Promimic senast den dag som anges i kallelsen till stämman. Denna dag får ej vara söndag, annan allmän helgdag, lördag, midsommarafton, julafton eller nyårsafton och ej infalla tidigare än femte vardagen före stämman.

### Initiativ från aktieägare

Aktieägare som önskar få ett ärende behandlat på bolagsstämman måste framställa en skriftlig begäran till bolagets styrelse senast fyra veckor före bolagsstämman.

### Årsstämma 2024

Årsstämma 2024 hölls den 22 maj fysiskt i Mölndal. Sammanlagt var 75,0 procent av totala antalet aktier respektive röster närvarande. Räkenskaperna för 2023 fastställdes och styrelseledamöterna och VD beviljades ansvarsfrihet. Beslut togs också om val av styrelseledamöter, styrelseordförande och revisor samt arvode till styrelse och revisor.

### Årsstämma 2025

Årsstämma hålls fysiskt i Mölndal den 22 maj 2025.

### Valberedning

Bolagsstämman har beslutat om en princip för tillsättande av valberedningen. Valberedningen ska bestå av representanter från de fem röstmässigt största aktieägarna noterade i den av Euroclear Sweden förda aktieboken per den sista bankdagen i augusti. Styrelsens ordförande ska sammankalla det första mötet. Styrelseledamöter, verkställande direktör eller övriga ledande befattningshavare i bolaget ska inte vara ledamöter i valberedningen. Följande personer ingår i valberedningen:

- Lars Kristensson, utsedd av K-Svets Venture AB
- Linda Spahiu Elvesjö, utsedd av Kdev Investments AB
- Louise Brudö, utsedd av Chalmers Ventures AB
- Tom Young, utsedd av Riepen LLC
- Jonas Eixmann, utsedd av Andra AP-fonden

Utnämningen har skett i enlighet med den instruktion avseende principer för utseende till Valberedning som fastställdes vid årsstämman i Promimic AB den 22 maj 2024. De aktieägare som har utsett ledamöterna i valberedningen representerade sammanlagt drygt 65 procent av samtliga aktier i bolaget den 31 augusti 2024.

Valberedningens uppgift är att inför årsstämma förbereda och framlägga förslag avseende antal styrelseledamöter som skall väljas av stämman, val av ordförande och övriga ledamöter i styrelsen, styrelsearvodet, val av ordförande på årsstämman, val av revisorer (i förekommande fall) samt förslag till regler för utseende av valberedning inför årsstämman 2025.

## Styrelse

Styrelsen är efter bolagsstämman Promimics högsta beslutande organ. Det är styrelsen som ska svara för bolagets organisation och förvaltningen av bolagets angelägenheter till exempel genom att fastställa mål och strategi, säkerställa rutiner och system för uppföljning av de fastslagna målen, fortlöpande bedöma Promimics ekonomiska situation samt utvärdera den operativa ledningen. Det är vidare styrelsens ansvar att säkerställa att korrekt information ges till bolagets intressenter, att bolaget följer lagar och regler samt att bolaget tar fram och implementerar interna policyer och etiska riktlinjer.

Styrelsen utser även Promimics verkställande direktör och fastställer lön och annan ersättning till denne utifrån gällande riktlinjer.

## Styrelsens sammansättning

Styrelsens bolagsstämموvalda ledamöter väljs årligen av årsstämman för tiden intill dess nästa årsstämma hållits. Styrelsen ska enligt bolagsordningen bestå av lägst fyra och högst 10 ledamöter utan suppleanter.

Styrelsen har under 2024 bestått av sex ledamöter som är valda på ett år av årsstämman. För närvarande består bolagets styrelse av de ordinarie stämموvalda ledamöterna Pehr Abrahamsson, Helena Brisby, Johan Dighed, Johan Holmström, Håkan Krook och Tommy Karlsson, styrelseordförande.

VD Magnus Larsson ingår inte i styrelsen, men deltar som föredragande vid alla möten. Styrelsens medlemmar presenteras närmare på sidorna 16–17.

## Styrelsens ordförande

Styrelsens ordförande leder styrelsens sammanträden. Varje fråga rörande bolagets förhållanden som hänskjuts till styrelsen ska hänvisas till styrelseordföranden, som därefter ska se till att frågan bereds och på ett senare styrelsesammanträde föredras för avgörande eller som information.

Styrelseordförandens uppgifter inkluderar även att se över och följa styrelsens arbete, förbereda dagordningen inför styrelsemöten, summera diskussionerna vid styrelsemöte, följa ledningens arbete och agera stöd till den verkställande direktören, säkerställa att styrelsens beslut implementeras, samt vidmakthålla regelbunden kontakt med styrelseledamöterna mellan styrelsens möten.

## Styrelsearbetet

Styrelsen följer en skriftlig arbetsordning som ses över årligen och fastställs på det konstituerande styrelsemötet. Arbetsordningen reglerar bland annat styrelsens arbetsformer, arbetsuppgifter, beslutsordning inom bolaget, styrelsens mötesordning, ordförandens arbetsuppgifter samt en lämplig arbetsfördelning mellan styrelsen och verkställande direktören. Instruktion avseende ekonomisk rapportering och instruktion till VD fastställs också i samband med det konstituerande styrelsemötet. Styrelsens arbete bedrivs också utifrån en årlig sammanträdesplan som tillgodoser styrelsens behov av information. Sammanträdesplanen ska utformas så att sammanträden sammanfaller med framställningen av kvartalsrapporter, bokslut samt bokslutskommuniké.

De på styrelsen ankommande kontrollfrågorna handhas av styrelsen i dess helhet. Styrelseordföranden och VD har vid sidan av styrelsemötena en löpande dialog kring förvaltningen av Promimic. Styrelsen sammanträder efter en i förväg beslutad sammanträdesplan och ska mellan varje årsstämma hålla minst sex ordinarie styrelsemöten utöver konstituerande möte. Utöver dessa möten kan extra möten arrangeras. Under räkenskapsåret 2024 har styrelsen hållit 10 protokollförda möten, varav ett konstituerande möte.

Nedan framgår ledamöternas närvaro.

Namn	Närvaro styrelsemöten
Tommy Karlsson	10/10
Pehr Abrahamsson	9/10
Helena Brisby	9/10
Johan Dighed	10/10
Johan Holmström	3/4
Håkan Krook	10/10

## Utskott

Styrelsen har ett ersättningsutskott. Ersättningsutskottet består av Tommy Karlsson (styrelsens ordförande) och Pehr Abrahamsson (ledamot i styrelsen). Verkställande direktören är föredragande i frågor som inte berör verkställande direktörens villkor. Ersättningsutskottet har till uppgift att granska och ge styrelsen rekommendationer angående principerna för villkor och ersättning till bolagets ledande befattningshavare. Ersättningsutskottet ska årligen utvärdera verkställande direktörens arbete. Frågor som rör verkställande direktörens anställningsvillkor, ersättning och förmåner bereds av ersättningsutskottet och beslutas av styrelsen.

Verkställande direktören är i sin roll underordnad styrelsen och har som huvuduppgift att sköta Promimics löpande förvaltning och dagliga verksamhet. Av styrelsens arbetsordning och VD-instruktion framgår vilka frågor som Promimics styrelse ska fatta beslut om och vilka beslut som faller på verkställande direktör.

Verkställande direktör tar även fram rapporter och nödvändiga beslutsunderlag inför styrelsesammanträden och är föredragande av materialet vid styrelsesammanträden. Förutom verkställande direktören har Promimic fyra ledande befattningshavare, se sidan 18.

## Revision

Promimics revisor granskar årsbokslut och årsredovisning samt bolagets löpande verksamhet och rutiner för att sedan uttala sig om redovisningen samt styrelsens och verkställande direktörens förvaltning. Revisorn ska efter varje räkenskapsår

lämna en revisionsberättelse till bolagsstämman. Bolagets revisor rapporterar till styrelsen varje år personligen sina iakttagelser från granskningen och sina bedömningar av bolagets interna kontroll.

Vid årsstämman den 22 maj 2024 beslutades om omval av KPMG till revisionsbolag, med Johan Kratz som huvudansvarig revisor. Det beslutades även att ersättning till revisor ska utgå enligt godkänd räkning.

## Revisorns yttrande om Bolagsstyrningsrapporten

Till bolagsstämman i Promimic AB (publ), org. nr 556657-7754

### Uppdrag och ansvarsfördelning

Det är styrelsen som har ansvaret för bolagsstyrningsrapporten för år 2024 och för att den är upprättad i enlighet med årsredovisningslagen.

### Granskningens inriktning och omfattning

Vår granskning har skett enligt FARs rekommendation RevR 16 Revisorns granskning av bolagsstyrningsrapporten. Detta innebär att vår granskning av bolagsstyrningsrapporten har en annan inriktning och en väsentligt mindre omfattning jämfört med den inriktning och omfattning som en revision enligt International Standards on Auditing och god revisionssed i Sverige har. Vi anser att denna granskning ger oss tillräcklig grund för våra uttalanden.

### Uttalande

En bolagsstyrningsrapport har upprättats. Upplýsningar i enlighet med 6 kap. 6 § andra stycket punkterna 2–6 årsredovisningslagen samt 7 kap. 31 § andra stycket samma lag är förenliga med årsredovisningen och koncernredovisningen samt är i överensstämmelse med årsredovisningslagen.

Göteborg den 9 april 2025

KPMG AB

Signed by:

Johan Kratz

REVISOR

Johan Kratz, Auktoriserad revisor

**Promimic AB (publ)** | Orgnr 556657-7754 | [info@promimic.com](mailto:info@promimic.com) | [www.promimic.com](http://www.promimic.com)

Entreprenörstråket 10, 431 53 Mölndal, Sverige

