



1 juli – 30 september 2024

Delårsrapport

Promimic AB (publ)

Innehåll

Sammanfattning av perioden	3
VD kommenterar	4
Kort om Promimic	6
Case: Next Orthosurgical	9
Finansiell information	10
Finansiella rapporter	12
Övrig information.....	16

Positivt EBITDA på 119 000 kr

**Tio nya godkända produkter
under perioden**

Första licensavtalet inom Extremities



Sammanfattning av perioden

Finansiell översikt för tredje kvartalet (samma period föregående år inom parentes)

Tredje kvartalet: 1 juli – 30 september 2024

- **Nettoomsättningen** uppgick till 10,7 MSEK (10,0)
- **Summa rörelseintäkter** uppgick till 11,9 MSEK (10,7)
- **Rörelseresultatet** uppgick till -1,2 MSEK (-0,9)
- **Periodens resultat efter skatt** uppgick till -1,6 MSEK (-0,9)
- **Resultat per aktie före och efter utspädning** uppgick till -0,08 SEK (-0,05)
- **Periodens kassaflöde** uppgick till -2,4 MSEK (-1,3)
- **Likvida medel vid periodens utgång** uppgick till 35,6 MSEK (53,8)
- **Soliditet** uppgick till 88 % (89)

1 januari – 30 september 2024

- **Nettoomsättningen** uppgick till 31,3 MSEK (26,9)
- **Summa rörelseintäkter** uppgick till 34,2 MSEK (28,6)
- **Rörelseresultatet** uppgick till -7,2 MSEK (-5,7)
- **Periodens resultat efter skatt** uppgick till -7,6 MSEK (-5,7)
- **Resultat per aktie före och efter utspädning** uppgick till -0,41 SEK (-0,31)
- **Periodens kassaflöde** uppgick till -14,7 MSEK (-5,0)

Väsentliga händelser under tredje kvartalet

- Den 5 september ökar Fåhrens Startup and Growth Fund sitt ägande i Promimic.

Väsentliga händelser efter perioden

- Den 11 oktober har Promimic löst in optionsprogrammet 2021-TO3.
- Den 15 oktober har valberedningen utsetts i Promimic.



VD kommenterar

Tillväxt och tio nya godkännanden

Försäljningen under perioden uppgick till 10,7 MSEK, en ökning med sex procent för kvartalet och 17 procent i tillväxt hittills i år. Det är glädjande att se att vi gör ett positivt resultat före avskrivningar på 119 000 kronor. Vi fortsätter dessutom att växa tillsammans med våra kunder. Under kvartalet har de fått tio nya implantat med HA^{nano} Surface godkända för klinisk användning, nytt rekord för ett enskilt kvartal.

Vi är fortfarande i början av vår tillväxtresa och detta delar vi i flera fall med våra kunder och deras nya implantat. Vår affär i USA via vårt processbolag Nano Processing Inc (NPI) är bara drygt två år gammal, vilket gör att vår tillväxttakt kommer att variera över kvartalen. Vi är inte nöjda med sex procents ökning, men med en relativt ung affärsrörelse i tillväxt blir det inte en linjär utveckling. Vår kärnaffär som är Royalty- och Licensintäkter växer med 13 procent under kvartalet. Dock är tredje kvartalets resultat före avskrivningar (EBITDA) på 119 000 kronor positivt för oss då vi under senaste året expanderat med nytt huvudkontor, laboratorier och växande organisation vilket medför en större kostnads massa.

Hittills under helåret har våra kunder fått 23 nya produkter med HA^{nano} Surface godkända för klinisk användning, också det en rekordsiffra. Detta innebär att 2024 är vårt bästa år hittills när det kommer till antalet implantat som godkänts för klinisk användning. Några av dessa implantat har redan lanserats, men

majoriteten kommer ut på marknaden under nästkommande år och blir bränsle för vår fortsatta tillväxtresa.

Detta bäddar för en intressant utveckling av våra framtida intäkter i form av Royalties, licenser och processande av implantat. En av de senast godkända produkterna använder vår nya processmetod där vi behandlar implantat vid väsentligt lägre temperaturer. Det här blir den första produkten att godkännas med den nya metoden som validerades under förra kvartalet. Vi har också tecknat vårt första licensavtal med ett bolag inom affärsområdet Extremities. Avtalet avser licensiering och utveckling av tre olika implantatsystem. Bolaget är specialiserat på implantatbehandlingar vid diabeteskomplikationer för kirurgiska ingrepp i foten. Ett svårbehandlat område där HA^{nano} Surface kan spela en avgörande roll för framgångsrika behandlingar.

I augusti släppte vår kund Curiteva sina första data från en mindre patientuppföljning på 11 patienter. Uppföljningen avser steloperationer i halsryggen med implantatet Inspire, ett 3D-printat PEEK-implantat med vår HA^{nano} Surface. Studien på de porösa implantaten med HA^{nano} Surface visade osseointegration mellan kotorna och implantaten i samtliga fall. Dessutom visade studien en god beninväxt genom implantatet. Den här patientuppföljningen bekräftar resultat från tidigare pre-kliniska studier, och den följs dessutom nu upp med en större utvärdering där över 700 patienter ingår.

Det publiceras mer och mer data och studier på vår yta. En cellstudie i den vetenskapliga tidskriften

Nanomaterials visar att HA^{nano} Surface främjar bildandet av nytt ben på en titanlegering som är vanlig på ortopediska implantat. Majoriteten av våra tidigare cellstudier har genomförts på dentalimplantat – därför blir den här oberoende studien viktig för oss på ortopedimarknaden. I studien mättes genexpression, både humana osteoblaster och stamceller visade bättre vidhäftning och högre produktion av proteiner som är viktiga för bentillväxt, när ytorna hade behandlats med HA^{nano} Surface. Detta är resultat som ligger i linje med våra övriga pre-kliniska studier, och visar bakgrunden till varför HA^{nano} Surface ger en bättre osseointegration.

I september medverkade Promimic på NASS, världens största konferens inom ryggkirurgi och ryggimplantat. Eftersom detta är vårt största affärsområde är detta vår viktigaste mötesplats. Vi ser att fler och fler utställare använder vår teknologi som ett försäljningsargument i sina montrar. Detta bidrar till att stärka vårt varumärke på vår viktigaste marknad.

Nettoomsättning, rullande tolv månader (TSEK)



Promimic deltog också i två event tillsammans med våra kunder. Detta är bra tillfällen att få presentera HA^{nano} Surface för implantattillverkarnas kunder, alltså kirurgerna, sjukhusen och opinionsledare inom ortopedi. Det var god uppslutning vid dessa event och HA^{nano} Surface lyftes fram som en viktig del i kundernas erbjudande för bättre osseointegration.

Vi är uppmärksamma på att förutsättningarna på den amerikanska marknaden kan komma att förändras. Eftersom detta är vår största marknad följer vi detta och kommer att anpassa vår strategi och långsiktiga mål utifrån dessa omständigheter.

Under perioden har vi också utökat vårt team med två medarbetare. De har snabbt kommit in i gänget – ett kvitto på en stark företagskultur, där vårt team tar hand om både kunder och nya medarbetare på ett fantastiskt sätt.

Möln dal, 21 november 2024

Magnus Larsson
VD, Promimic



3D-printad modell med en porös struktur av polymeren PEEK som används i ryggimplantat

Kort om Promimic

Bakgrund

Promimic är ett tillväxtföretag som tillverkar, marknadsför och säljer biomaterial för förbättrad osseointegration (inläkning i ben) till ledande företag på marknaderna för ortopediska och dentala implantat. Bolaget har sitt ursprung i spetsforskning på Chalmers tekniska högskola och har idag huvudkontor i Mölndal och försäljningskontor i USA. Processandet av implantat för den amerikanska marknaden sker via ett joint venture, Nano Processing Inc i Indiana, USA. Med över 1 700 000 implantat i klinisk användning världen över är bolagets teknik vedertagen och redo för tillväxt hos både etablerade partners och med nya kunder.

Produkter och marknad

Bolagets teknikplattform är en ny generation av en nanometertunn ytmodifiering av implantatets yttersta skikt. Bolagets huvudprodukt är HA^{nano} Surface, som medför att implantatets yta efterliknar benkristaller, vilket underlättar läkningsprocessen och förbättrar förankringen av implantaten i benvävnaden. Detta är verifierat i över 30 kliniska och pre-kliniska vetenskapliga studier.

HA^{nano} Surface lanserades 2015 på dentalimplantat i Brasilien som första marknad. Den 5 december 2017 godkändes det

första implantatet med HA^{nano} Surface av Food and Drug Administration (FDA) i USA. Genom det godkännandet öppnades den amerikanska marknaden för HA^{nano} Surface och idag används ytan kliniskt för implantat vid ryggkirurgi, rekonstruktiv ortopedisk kirurgi efter tumörsjukdom, implantat till förslutning av bröstbenet efter hjärtoperationer och knäproteser.

Teknologin går att applicera på alla typer av implantat som ska förankras i ben. Den kan även användas på 3D-printade implantat, där annan traditionell teknik inte fungerar. Teknologin får regulatoriskt marknadsgodkännande via en förenklad 510(k)-process i USA.

Promimic har idag licensavtal med 19 implantatföretag varav tio företag har implantat i kliniskt bruk. Promimic har etablerat en egen säljverksamhet i USA och säkrat ett flertal partnerskap för fortsatt tillväxt och ökad kommersialiseringstakt.

Implantatindustrin utgör en stor och växande global marknad med höga vinstmarginaler. Inom marknaden för ortopediska implantat finns just nu en växande trend mot ocellerade och osseointegrerande implantat. Speciellt inom marknadssegmenten för knä och ryggimplantat är trenderna just nu väldigt gynnsamma för Promimic. Med ett starkt och strategiskt partnerskap på marknaden för dentala implantat tillsammans med dessa positiva trender

på marknaden för ortopediska implantat, finns en naturlig bas för många nya affärsmöjligheter som kan vara med och driva företagets tillväxt framåt.

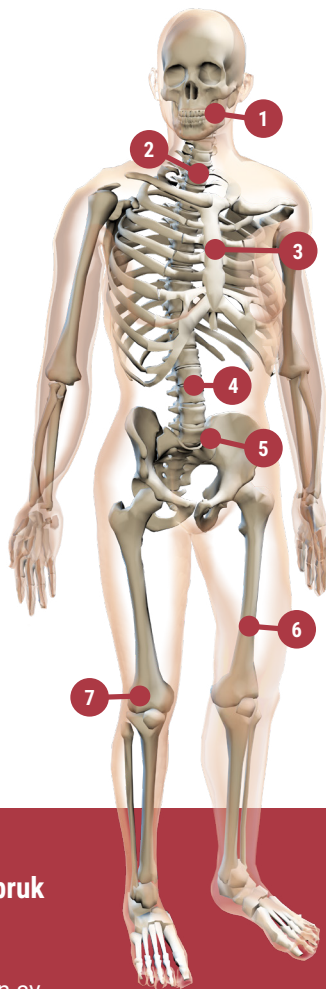
Då teknologin är väldokumenterad med bevisad klinisk nytta ser Promimic en möjlighet att etablera HA^{nano} Surface som branschstandard inom benintegrerade implantat.

Affärsmodell

Promimic har en licensbaserad affärsmodell som bygger på långsiktiga partnerskap med marknadsledande implantattillverkare. Bolagets intäktsstruktur är licensavtal med milstolpsbaserade intäkter under utvecklingstiden och royalty-baserade intäkter när det färdiga implantatet säljs till slutkund. Villkoren i dessa kontrakt är långsiktiga och bygger på ett nära partnerskap.

År 2022 breddade Promimic affärsmodellen med ett steg in på processidan. Tillsammans med Danco Medical bildades Nano Processing Inc. Samarbetet ger ökad tillväxt och lönsamhet genom intäkter från beläggningsprocessen av implantat på den amerikanska marknaden. Noteras bör att enligt avtal med våra kunder erhåller Promimic rapporter om royalty 45 dagar efter kvartalets slut. Detta är anledningen till att Promimic än så länge publicerar delårsrapporter sent i cykeln.





Implantat i kliniskt bruk

1. Dentala implantat
2. Implantat för fusion av halsryggen: CIF, Stand-alone CIF och fixeringskruvar
3. Implantat för fixering av bröstbenet efter hjärtkirurgi
4. Olika implantat för steloperation av ländryggen: ALIF, TLIF, LLIF, Stand-alone ALIF
5. Implantat för fusion av Sakroiliakaleden
6. Implantat för benbevarande kirurgi vid tumörsjukdom
7. Knäproteser

Kunder och grund för tillväxt

Promimic har licensierat ut HA^{nano} Surface till kunder på marknaderna för både ortopediska och dentala implantat. Teknologin kan användas på alla typer av implantat som ska förankras i ben. Skelettet här bredvid ger en bra översikt över de områden i kroppen där teknologin idag finns i kliniskt bruk.

Den första kunden att ta HA^{nano} Surface till marknaden för förbättrad osseointegration var S.I.N. Implant System från Brasilien. De har halverat inläkningstiden på sina implantat med hjälp av Promimics yta och har dessutom under det senaste året varit ett av de snabbast växande bolagen på marknaden för dentala implantat. Denna positiva utveckling ledde till att S.I.N. i juli 2023 blev uppköpta av Fortune 500-bolaget Henry Schein, ett världsledande dentalbolag.

Den stora tillväxten idag finns framförallt inom marknadssegmentet för ryggkirurgi. Där är ATEC det snabbast växande företaget med en tillväxt på 37 procent för helåret 2023. Promimic arbetar med att utveckla samarbetet med ATEC till att omfatta fler implantat. Andra kunder med implantat i klinisk användning inom detta marknadssegment är Curiteva, Cutting Edge Spine och Innovasis med implantat för steloperationer av SI-leden och i ländryggen.

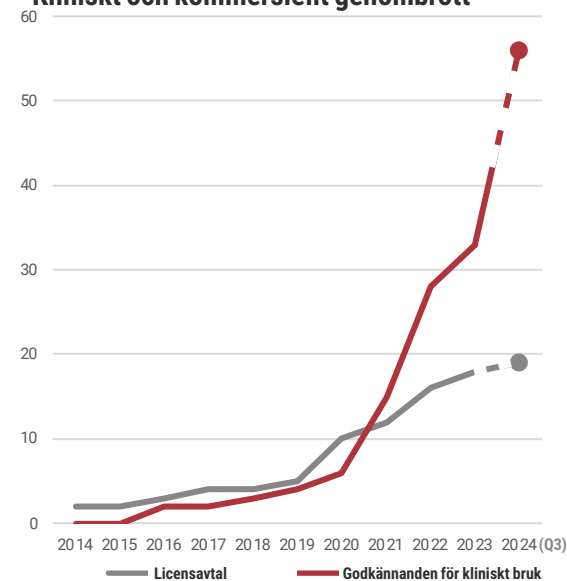
En annan snabbväxare är Able Medical med implantat för fixering av bröstbenet efter öppen hjärtkirurgi. Här används HA^{nano} Surface för att skapa snabbare inläkning och starkare fixering. Efter 18 månader på marknaden är det kliniska resultatet imponerande:

45 000 sålda skruvar med HA^{nano} Surface, och inte en enda såld ersättningskruv.

Bland kunderna finns också Onkos Surgical som använder Promimics teknik på implantat för att ersätta ben efter skelettcancer.

Många av Promimics kunder har lanserat sina implantat under de senaste åren. Dessutom har Promimic flera kunder som avser att använda HA^{nano} Surface som en plattformsteknik vilket ger en stabil grund för en fortsatt framtida tillväxt. Detta syns tydligt i grafen som visar relationen mellan antalet licensavtal och implantat i kliniskt bruk. Detta visar att Promimic just nu är mitt uppe i sitt marknadsmässiga och kliniska genombrott och dessutom så har bolaget en stabil grund för en fortsatt hög tillväxt under de kommande åren.

Kliniskt och kommersiellt genombrott



Vision

Världsledande på att använda nanoteknologi för att förbättra kliniska resultat vid implantatkirurgi.

Mission

Genom partnerskap med en växande grupp av internationellt ledande medicintekniska företag sälja teknologier för ytmodifieringar av implantat som skapar tydlig klinisk och kommersiell nytta.

Mål

Bolaget har under 2022 fastställt ett antal mål av såväl finansiell som operativ karaktär för att driva företagets tillväxt och skapa förutsättningar för flerfaldig ökning av omsättningen till och med 2025. Bolagets övergripande målsättning, som genomsyrar hela verksamheten, är att fler patienter ska återfå sin förlorade kropps-funktion snabbare, oavsett om det handlar om ett mindre tandimplantat, fler lyckade ryggoperationer eller att rädda ett ben på en cancerpatient, samtidigt som denna kliniska nytta också medför en tydlig affärsnytta för bolagets kunder.

Kort sikt (1–2 år)

- **Investera** i kommersiell expansion med fokus på den amerikanska marknaden för ortopediska implantat för att driva tillväxt.
- **Investera** i förstärkt produktionskapacitet på den amerikanska marknaden för att möta ökad efterfrågan och driva tillväxt.
- **Fördjupa partnerskapet** med befintliga kunder för att driva tillväxt på både kort och lång sikt.
- **Utöka kundbasen** inom befintliga och nya applikationsområden.

Medellång sikt (3–5 år)

- **Etablera Promimic** som ett snabbväxande gasellföretag* med god lönsamhet.
- **Ytterligare klinisk verifiering** av teknologin genom strategisk kundsamarbeten för en starkare marknadsposition samt för att driva tillväxt inom marknadssegment för ortopediska implantat.
- **Genom strategiska satsningar** på innovation lansera nya kunderbjudanden av nya implantat-typer för patientspecifika implantat, mjukvävnads-integration samt nya biomaterial – med ett extra fokus på infektionsprevention.

Finansiellt mål

- **Promimic ska** genom etablerade kundrelationer och ett positivt momentum inom fem år (2026) bli ett bolag som omsätter 100 MSEK med EBITDA-marginal över 40 procent.

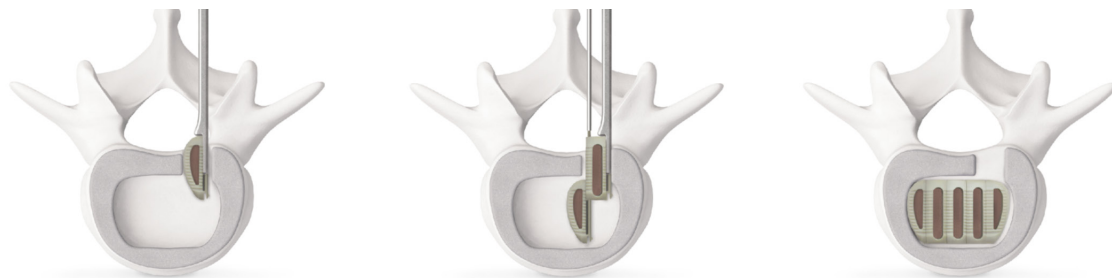
Case | Next Orthosurgical

Under ryggkirurgimässan NASS (North American Spine Societys årliga möte) i september presenterade Promimics kund Next Orthosurgical sitt modulära ryggimplantat Interfuse Modular Interbody System med HA^{nano} Surface för kirurger och vårdgivare.

Genom att använda en byggklossprincip kan implantatet Interfuse Modular Interbody System sättas ihop inuti ryggkotan, vilket innebär att kirurgen endast behöver göra ett mindre snitt för att föra in implantatet i kroppen. Denna minimalt invasiva teknik leder till mindre påverkan för omgivande vävnad, kortare återhämtningstid och minskad risk för infektioner och andra komplikationer efter operationen.

Implantatens modulära design möjliggör också en lösning som kan anpassas efter olika patienters behov, vilket ger större flexibilitet och precision vid operationer.

Materialet, PEEK, är ett av de vanligaste materialen för ryggimplantat. PEEK är en termoplast som har en elasticitet som liknar ben, men till skillnad mot titan så är det bioinert. Detta innebär att det inte attraherar kroppsvätskor med proteiner som främjar bentillväxt. Det är här HA^{nano} Surface kommer in i bilden. Med syntetiska benkristaller i nanostorlek suger implantatet åt sig mer vätska, och attraherar blod och benceller som startar en snabbare inläkning. HA^{nano} Surface kan även minska antalet bakterier på implantatets yta, eftersom benvävnaden börjar täcka ytan snabbare än om den hade varit obehandlad.



Interfuse Modular Interbody system monteras på plats inuti ryggkotan





Finansiell information

Perioden 1 juli – 30 september 2024

(jämfört med 1 juli – 30 september 2023)

Koncern

Intäkter

Nettoomsättningen uppgick till 10 668 TSEK (10 034), en ökning med 6 % jämfört med samma period föregående år. Intäkter från försäljning av beläggning av kunders implantat i NPI ingår med 3 331 TSEK (3 808) varför jämförbar ökning, exklusive NPI, blev 18 %.

I nettoomsättningen ingår royalty- och licensintäkter med 4 724 TSEK (4 181). Rullande för fyra kvartal uppgår royalty- och licensintäkter till 17 802 TSEK (12 962), d v s en ökning med 37 %.

De totala rörelseintäkterna uppgick till 11 921 TSEK (10 733) vilket var en ökning med 11 %, exklusive NPI var ökningen 24 %. Balanserade utvecklingskostnader på 868 TSEK (502) avser utveckling av ny produkt för integration i mjukvävnad, ny produkt med keramisk yta samt studier avseende infektionspreventiv effekt. Övriga rörelseintäkter utgjorde realiserade och orealiserade valutakursvinster 385 TSEK (197).

Resultat

Rörelseresultatet uppgick till -1 187 TSEK (-947), en försämring med 232 TSEK. Övriga externa kostnader ökade med 533 TSEK vilket beror främst på högre lokalkostnader, ökade resor och köpta konsulttjänster för affärsutveckling.

Övriga rörelsekostnader uppgick till -166 TSEK

(-124). I finansiella intäkter ingick ränteintäkter med 335 TSEK (417) samt realiserade och orealiserade valutakursvinster -261 TSEK (0). Finansiella kostnader uppgick till 1 TSEK (17).

Kassaflöden och finansiell ställning

Kassaflödet från den löpande verksamheten uppgick till -1 032 TSEK (566).

Kassaflödet från investeringsverksamheten uppgick till totalt -1 340 TSEK (-1 850) varav investering i utvecklingsprojekt utgjorde -868 TSEK (-502), patent -236 TSEK (-306) samt inventarier och labbutrustning -236 TSEK (-1 036).

Kassaflödet från finansieringsverksamheten var 0 TSEK (0).

Koncernens likvida medel vid periodens slut uppgick till 35 609 TSEK (53 846).

Moderbolag

Intäkter och resultat

Summa rörelseintäkter uppgick till 8 944 TSEK (7 099), en ökning med 25 %.

Rörelseresultatet uppgick till -2 335 TSEK (-2 261).

Finansiell ställning

Likvida medel vid periodens slut uppgick till 28 349 TSEK (49 654).

Finansiell information

Perioden 1 januari – 30 september 2024

(jämfört med 1 januari – 30 september 2023)

Koncern

Intäkter

Nettoomsättningen uppgick till 31 336 TSEK (26 856), en ökning med 17 % jämfört med samma period föregående år. Intäkter från försäljning av beläggning av kunders implantat i NPI ingår med 9 986 TSEK (10 086) varför jämförbar ökning, exklusive NPI, blev 27 %. I nettoomsättningen ingår royalty- och licensintäkter med 13 182 TSEK (10 245).

De totala rörelseintäkterna uppgick till 34 221 TSEK (28 637) vilket var en ökning med 19 %, exklusive NPI var ökningen 31 %. Balanserade utvecklingskostnader på 2 445 TSEK (1 399) avser utveckling av ny produkt för integration i mjukvävnad, ny produkt med keramisk yta samt studier avseende infektionspreventiv effekt. Övriga rörelseintäkter utgjordes av realiserade och orrealiserade valutakursvinster 440 TSEK (382).

Resultat

Rörelseresultatet uppgick till -7 233 TSEK (-5 693). Övriga externa kostnader ökade med -3 652 TSEK vilket beror främst på högre lokalkostnader, ökade resor, köpta konsulttjänster för affärsutveckling samt högre personalkostnader.

Övriga rörelsekostnader uppgick till -432 TSEK (-874). I finansiella intäkter ingick ränteintäkter med 769 TSEK (885) samt realiserade och orrealiserade

valutakursvinster -20 TSEK (116). Finansiella kostnader uppgick till -7 TSEK (-9).

Kassaflöden och finansiell ställning

Kassaflödet från den löpande verksamheten uppgick till -7 683 TSEK (-1 186).

Kassaflödet från investeringsverksamheten uppgick till -7 031 TSEK (-3 769) varav investering i utvecklingsprojekt utgjorde -2 445 TSEK (-1 399), patent -1 531 TSEK (-1 144) samt inventarier och labbutrustning till både den nya lokalen i GoCo Health Innovation City men även NPI -3 055 TSEK (-1 226).

Kassaflödet från finansieringsverksamheten var 0 TSEK (0).

Koncernens likvida medel vid periodens slut uppgick till 35 609 TSEK (53 846).

Moderbolag

Intäkter och resultat

Summa rörelseintäkter uppgick till 24 589 TSEK (18 825), en ökning med 35 %. Rörelseresultatet uppgick till -10 774 TSEK (-9 215).

Finansiell ställning

Likvida medel vid periodens slut uppgick till 28 349 TSEK (49 654).

Finansiella rapporter

Resultaträkning | Koncernen

TSEK	2024 jul-sep	2023 jul-sep	2024 jan-sep	2023 jan-sep	2023 jan-dec
RÖRELSENS INTÄKTER					
Nettoomsättning	10 668	10 034	31 336	26 856	37 070
Aktiverat arbete för egen räkning	868	502	2 445	1 399	2 141
Övriga rörelseintäkter	385	197	440	382	918
Summa rörelseintäkter	11 921	10 733	34 221	28 637	40 129
RÖRELSENS KOSTNADER					
Handelsvaror	-163	-133	-673	-400	-696
Övriga externa kostnader	-5 149	-4 616	-16 602	-12 950	-19 655
Personalkostnader	-6 324	-5 849	-19 938	-17 287	-23 919
Avskrivningar av materiella och immateriella anläggningstillgångar	-1 306	-958	-3 809	-2 820	-4 118
Övriga rörelsekostnader	-166	-124	-432	-874	-860
Summa rörelsekostnader	-13 107	-11 679	-41 454	-34 330	-49 247
Rörelseresultat	-1 186	-947	-7 232	-5 693	-9 118
FINANSIELLA POSTER					
Finansiella intäkter	-1	415	769	1 003	1 392
Räntekostnader och liknande poster	-19	17	-27	-9	-92
Summa finansiella poster	-20	432	742	993	1 300
RESULTAT EFTER FINANSIELLA POSTER	-1 206	-514	-6 490	-4 700	-7 818
SKATTER					
Skatt	-363	-403	-1 104	-1 018	-1 404
PERIODENS RESULTAT	-1 569	-918	-7 594	-5 718	-9 222

Balansräkning i sammandrag | Koncernen

TSEK	2024 30 sep	2023 30 sep	2023 31 dec
TILLGÅNGAR			
Immateriella tillgångar	16 759	15 408	15 365
Materiella tillgångar	10 728	4 564	8 938
Finansiella tillgångar	4 000	4 000	4 000
Summa anläggningstillgångar	31 487	23 973	28 303
Varulager	692	492	330
Kortfristiga fordringar	11 384	7 125	13 919
Kassa och bank	35 609	53 846	50 323
Summa omsättningstillgångar	47 685	61 463	64 572
SUMMA TILLGÅNGAR	79 172	85 436	92 875
EGET KAPITAL OCH SKULDER			
Aktiekapital	1 866	1 842	1 866
Övrigt tillskjutet kapital	199 522	194 611	199 522
Annat eget kapital inklusive periodens resultat	-131 804	-120 687	-124 669
Summa eget kapital	69 584	75 766	76 719
Långfristiga skulder	0	0	0
Kortfristiga skulder	9 588	9 670	16 156
Summa skulder	9 588	9 670	16 156
SUMMA EGET KAPITAL OCH SKULDER	79 172	85 436	92 875

Förändring eget kapital | Koncernen

TSEK	Hänförligt till moderbolagets aktieägare					
	Aktie- kapital	Övrigt tillskjutet kapital	Reserver	Balanserat resultat	Årets resultat	Totalt eget kapital
Ingående balans 1 jan 2023	1 842	194 611	240	-99 488	-15 887	81 318
Omföring resultat föregående år*)				-15 887	15 887	0
Förändring omräkningsdifferens			166			166
Periodens resultat					-5 718	-5 718
Utgående balans 30 sep 2023	1 842	194 611	406	-115 375	-5 718	75 766
*) Enligt årsstämma 25 april 2023						
Ingående balans 1 jan 2024	1 866	199 523	-72	-115 375	-9 222	76 719
Omföring resultat föregående år**)				-9 222	9 222	0
Optionsprogram				232		232
Periodens förändring			226			226
Periodens resultat					-7 594	-7 594
Utgående balans 30 sep 2024	1 866	199 523	154	-124 365	-7 594	69 584
**) Enligt årsstämma 22 maj 2024						

Kassaflödesanalys i sammandrag | Koncernen

TSEK	2024 jul-sep	2023 jul-sep	2024 jan-sep	2023 jan-sep	2023 jan-dec
Kassaflöde från den löpande verksamheten	-1 032	566	-7 682	-1 186	-3 750
Kassaflöde från investeringsverksamheten	-1 340	-1 850	-7 031	-3 769	-9 365
Kassaflöde från finansieringsverksamheten	0	0	0	0	4 935
Periodens kassaflöde	-2 372	-1 284	-14 714	-4 955	-8 180
Likvida medel vid periodens början	37 981	55 129	50 323	58 800	58 800
Kursdifferens i likvida medel	0	0	0	0	-297
Likvida medel vid periodens slut	35 609	53 845	35 609	53 845	50 323



Resultaträkning | Moderbolaget

TSEK	2024 jul-sep	2023 jul-sep	2024 jan-sep	2023 jan-sep	2023 jan-dec
RÖRELSENS INTÄKTER					
Nettoomsättning	7 691	6 400	21 704	17 044	24 020
Aktiverat arbete för egen räkning	868	502	2 445	1 399	2 141
Övriga rörelseintäkter	385	197	440	382	948
Summa rörelseintäkter	8 944	7 099	24 589	18 825	27 109
RÖRELSENS KOSTNADER					
Handelsvaror	-164	-133	-674	-400	-761
Övriga externa kostnader	-4 991	-4 323	-15 680	-11 485	-17 565
Personalkostnader	-4 883	-4 050	-15 460	-13 144	-18 619
Avskrivningar av materiella och immateriella anläggningstillgångar	-1 075	-730	-3 119	-2 137	-3 207
Övriga rörelsekostnader	-166	-124	-432	-874	-796
Summa rörelsekostnader	-11 279	-9 360	-35 363	-28 040	-40 947
Rörelseresultat	-2 335	-2 261	-10 774	-9 215	-13 838
FINANSIELLA POSTER					
Finansiella intäkter	-87	415	586	1 013	1 352
Räntekostnader och liknande poster	1	17	-7	-9	-92
Summa finansiella poster	-86	432	579	1 004	1 260
RESULTAT EFTER FINANSIELLA POSTER	-2 421	-1 829	-10 195	-8 211	-12 578
SKATTER					
Skatt	0	0	0	0	0
PERIODENS RESULTAT	-2 421	-1 829	-10 195	-8 211	-12 578

Balansräkning i sammandrag | Moderbolaget

TSEK	2024 30 sep	2023 30 sep	2023 31 dec
TILLGÅNGAR			
Immateriella tillgångar	14 221	11 974	12 155
Materiella tillgångar	9 624	4 264	8 431
Finansiella tillgångar	22 606	22 606	22 606
Summa anläggningstillgångar	46 451	38 844	43 192
Varulager	692	492	330
Kortfristiga fordringar	10 379	5 253	12 441
Kassa och bank	28 349	49 654	45 397
Summa omsättningstillgångar	39 420	55 399	58 168
SUMMA TILLGÅNGAR	85 871	94 243	101 360
EGET KAPITAL OCH SKULDER			
Aktiekapital	1 866	1 842	1 866
Övrigt tillskjutet kapital	10 172	6 525	7 039
Annat eget kapital inklusive periodens resultat	63 856	76 904	76 934
Summa eget kapital	75 894	85 271	85 839
Långfristiga skulder	0	0	0
Kortfristiga skulder	9 978	8 972	15 521
Summa skulder	9 978	8 972	15 521
SUMMA EGET KAPITAL OCH SKULDER	85 871	94 243	101 360

Nyckeltal | Koncernen

TSEK	2024 jul-sep	2023 jul-sep	2024 jan-sep	2023 jan-sep	2023 jan-dec
EBITDA	119	12	-3 423	-2 873	-5 000
Soliditet, %	88%	89%	88%	89%	83%
Kassalikviditet, %	490%	631%	490%	631%	298%
Antal heltidsanställda vid periodens slut	19	17	19	17	17
Antal aktier vid periodens slut, före utspädning	18 657 326	18 422 326	18 657 326	18 422 326	18 657 326
Antal aktier vid periodens slut, efter utspädning	18 931 076	18 919 276	18 931 076	18 919 276	18 892 326
Genomsnittligt antal aktier, före utspädning	18 657 326	18 422 326	18 657 326	18 422 326	18 481 076
Genomsnittligt antal aktier, efter utspädning	18 933 076	18 919 276	18 919 493	18 919 276	18 892 326
Resultat per aktie före och efter utspädning	-0,08	-0,05	-0,41	-0,31	-0,50
Eget kapital per aktie	3,73	4,11	3,73	4,11	4,11
Eget kapital per aktie vid full utspädning	3,68	4,00	3,68	4,30	4,06
Royalty- och licensintäkter, rullande fyra kvartal	4724	4 180	17 802	12 962	14 871

Definitioner av nyckeltal

Alternativa nyckeltal	Definition
EBITDA	Rörelseresultat före avskrivningar
Soliditet, %	Eget kapital / Totala tillgångar
Kassalikviditet, %	Omsättningstillgångar exklusive varulager/ Korta skulder
Eget kapital per aktie	Summa eget kapital dividerat med antal aktier vid periodens slut
Royalty- och licensintäkter, rullande fyra kvartal	Del av omsättningen som härrör från royalty- och licensintäkter, ackumulerat för senaste fyra kvartalen



Övrig information

Redovisningsprinciper

Årsredovisningen är upprättad i enlighet med årsredovisningslagen (1995:1554) och enligt Bokföringsnämndens allmänna råd BFNAR 2012:1 Årsredovisning och koncernredovisning (K3).

Principerna är oförändrade jämfört med föregående år. För mer information hänvisas till bolagets avlämnade årsredovisning 2023.

Aktien

Promimics aktie är noterad på Nasdaq First North Growth Market sedan 29 april 2022 med kortnamn PRO.

Aktiekapitalet uppgår till 1 865 732,60 SEK avseende totalt 18 657 326 aktier med kvotvärde 10 öre.

Aktierna är registrerade hos Euroclear Sweden AB.

Rådgivare

Carnegie Investment Bank AB är bolagets Certified Adviser.

Viktig information om Nasdaq First North Growth Market

Nasdaq First North Growth Market är en alternativ handelsplattform som drivs av en organisation inom NASDAQ Stockholm koncernen. Företag på Nasdaq First North Growth Market är inte underställda samma regler som företag på den reglerade huvudmarknaden. De följer istället en mindre omfattande uppsättning regler och bestämmelser som är anpassad till små tillväxtföretag.

Risken att investera i ett företag på Nasdaq First North Growth Market kan därför vara högre än att investera i ett företag på huvudmarknaden. Alla företag med aktier som säljs och köps på Nasdaq First North Growth Market har en certifierad rådgivare som kontrollerar att reglerna följs. Nasdaq First North Growth Market godkänner ett företags ansökan om handelstillstånd.

Optionsprogram

Bolaget har för närvarande två optionsprogram.

Ett från 2021 om 23 500 optioner som löper ut under 2024. Efter genomförd split 1:10, som beslutades vid den extra bolagsstämman den 2 december 2021, är innehavaren av en option berättigad att teckna tio stycken aktier.

Samt ett från 2024 om 42 750 som löper ut under 2027.

Koncernstruktur

Promimickoncernen består av moderbolaget Promimic AB och ett helägt dotterbolag, Promimic U.S. Inc, USA, samt 60 procent av Nano Processing Inc, USA.

Promimic AB äger alla immateriella rättigheter.

Promimic U.S. Inc är ett försäljningsbolag på den amerikanska marknaden.

Nano Processing Inc är ett processbolag som belägger implantat för den amerikanska marknaden.

Kvalitetsledningssystem

Promimic AB (publ) bedriver kvalitetsarbete i enlighet med ISO 13485:2016.

Väsentliga risker och osäkerhetsfaktorer

Styrelsen bedömer regelbundet vilka risker bolaget har och vilka åtgärder som krävs för att minska dessa. För en fullständig redogörelse av bolagets samtliga risker hänvisas till bolagets avlämnade årsredovisning 2023. De huvudsakliga riskerna relaterade till Promimics verksamhet och bransch inkluderar bland annat:

Affärs-, Verksamhets- och Branschspecifika risker

Beroende av kvalificerad personal

Bolaget har en liten organisation och dess framgång är i hög grad beroende av den kompetens och erfarenhet som företagsledningen och andra nyckelpersoner besitter. Bolagets förmåga att även fortsättningsvis utveckla sin verksamhet är beroende av nyckelpersonernas kunskaper inom bolagets verksamhetsområde.

Promimic har 19 hel- eller deltidsanställda personer.

Finansiella risker

Bolaget har ett negativt kassaflöde. Den nyemission om 80 MSEK före emissionskostnader som gjordes under april 2022 i samband med listningen på Nasdaq First North Growth Market bedöms av företagsledning och styrelse att vara tillräcklig för genomförandet av bolagets affärsplan och därmed till ett positivt kassaflöde.

Valutarisker

Promimic har huvudsakligen intäkter i amerikanska dollar och till viss del i brasilianska real respektive i euro. Kostnaderna är i huvudsak i SEK och till en del i USD. Netto är bolaget därför exponerat för en valutarisk i framförallt USD. Bolaget säkrar nettoflöden i USD på upp till 12 månader med upp till 75 procent.

Legala och regulatoriska risker

Registrering och regulatoriska krav

Varje implantat som ska marknadsföras av Promimics kunder behöver godkännas av relevanta regulatoriska myndigheter. Om Promimics kunder misslyckas med att framgångsrikt föra sina ansökningar genom granskningsprocesserna hos exempelvis FDA och EMA skulle det försämra bolagets framtida intjäningsförmåga och därmed bolagets finansiella ställning.

Granskning av revisor

Delårsrapporten har ej granskats av bolagets revisor.

Avlämnande av delårsrapport

Mölnadal 21 november 2024

Promimic AB (publ)

Magnus Larsson, VD
Helena Brisby
Håkan Krook
Johan Dighed
Johan Holmström
Pehr Abrahamsson
Tommy H. Karlsson, Ordförande

För ytterligare information kontakta:

VD Magnus Larsson
Telefon: +46 709–77 64 77
Mail: magnus.larsson@promimic.com

CFO Heidi Bader
Telefon: +46 708–24 71 46
Mail: heidi.bader@promimic.com

Denna information är sådan information som Promimic AB (publ) är skyldigt att offentliggöra enligt EU:s marknadsmissbruksförordning. Information lämnades genom ovanstående personers försorg kl 7.30 den 21 november 2024.

Kommande finansiella händelser

- | | |
|--------------------------|------------------|
| → Bokslutskommuniké 2024 | 25 februari 2025 |
| → Årsredovisning 2024 | 10 april 2025 |
| → Delårsrapport, Q1 | 15 maj 2025 |
| → Årsstämma 2025 | 22 maj 2025 |
| → Delårsrapport, Q2 | 22 augusti 2025 |
| → Delårsrapport, Q3 | 19 november 2025 |
| → Bokslutskommuniké 2025 | 24 februari 2026 |

Promimic AB (publ) | Orgnr 556657-7754 | info@promimic.com | www.promimic.com

Entreprenörsstråket 10, 431 53 Mölndal, Sverige

